

**Geschäftsbericht**  
**des**  
**Bundesverwaltungsgerichts**

**für den Zeitraum vom**

**1. Januar 2017**

**bis zum**

**31. Dezember 2017**

Aufgestellt am 11.01.2018

Köhler  
(Justizamtfrau)

Gesamtübersicht  
im Jahr 2017

---

1)	Stand der Streitsachen nach Senaten am 31. Dezember 2017 mit Vergleichszahlen des Vorjahreszeitraumes	1
2)	Übersicht über den Stand der Streitsachen nach Registerzeichen mit Vergleichszahlen des Vorjahreszeitraumes	2
3)	Übersicht über die eingegangenen und erledigten Sachen (Revisionsenate und Fachsenat)	3 - 5
	A Erstinstanzliche Sachen und Wiederaufnahmeverfahren	
	B Beschwerden	
	C Revisionen	
	BN Beschwerden in Normenkontrollverfahren	
	CN Revisionen in Normenkontrollverfahren	
	P Rechtsbeschwerden in Personal- und Richtervertretungsrecht	
	PB Beschwerden in Personal- und Richtervertretungsrecht	
	KSt Kosten und Streitwert	
	VR Vorläufiger Rechtsschutz	
	AV Anträge außerhalb eines anhängigen Verfahrens	
	St Stellungnahmen	
	PKH Prozesskostenhilfe	
	F Verfahren nach § 99 Abs. 2 VwGO	
4)	Übersicht über die Gründe bei Zulassung der Revision	6
5)	Örtliche Herkunft der Verfahren (Revisionsenate und Fachsenat)	7
6)	Übersicht über die eingegangenen und erledigten Sachen nach Senaten und Sachgebieten mit Vergleichszahlen des Vorjahreszeitraumes (Revisionsenate und Fachsenat)	8 - 50
7)	Übersicht über die Eingänge und Erledigungen vom 1. Mai 1953 bis 31. Dezember 2017 (Revisionsenate und Fachsenat)	51
8)	Gegenüberstellung der Eingänge und Erledigungen im Jahr 2017 (Revisionsenate)	52
9)	Übersicht über die Erledigung der Verfahren im Jahr 2017 (Revisionsenate und Fachsenat)	53
10)	Anteil der unzulässigen Rechtsmittel ab dem Jahr 1991 (B-, C-, NB- und BN-Verfahren)	54 - 56
11)	Dauer der Verfahren vom Eingang der Sache bis zur Erledigung (Revisionsenate und Fachsenat)	57
12)	Dauer der Beschwerdeverfahren vom Eingang der Sache bis zur Erledigung ab dem Jahr 1972	58 - 59
13)	Dauer der Revisionsverfahren vom Eingang bis zur Erledigung ab dem Jahr 1972	60 - 63
14)	Übersicht der durchschnittlichen Dauer der Beschwerde- und Revisions-	64 - 65

verfahren ab dem Jahr 1990

- |     |   |   |
|-----|---|---|
| 15) | Übersicht der durchschnittlichen Dauer der erstinstanzlichen Sachen, Wiederaufnahme-, Beschwerde-, Revisions-, Beschwerden in Normenkontroll-, Revisionen in Normenkontroll- und vorläufigen Rechtsschutzverfahren im Jahr 2017 | 66 - 68   |
| 16) | Übersicht über die anhängigen Verfahren nach Jahrgängen und Registerzeichen (Revisionsenate und Fachsenat)  | 69 - 75   |
| 17) | Übersicht über die eingegangenen und erledigten Wehrdisziplinarsachen mit Vergleichszahlen des Vorjahreszeitraumes  | 76 - 77   |
|     | WA  | Erstinstanzliche Sachen nach der WBO/WDO                            |
|     | WB  | Vorlagen, Anträge und Beschwerden nach der Wehrbeschwerdeordnung    |
|     | WNB   | Nichtzulassungsbeschwerden in Verfahren nach der WBO                |
|     | WRB   | Rechtsbeschwerden in Verfahren nach der WBO                         |
|     | WDS-VR  | Anträge auf vorläufigen Rechtsschutz nach der Wehrbeschwerdeordnung |
|     | WBW   | Wiederaufnahmeverfahren nach der Wehrbeschwerdeordnung              |
|     | WD  | Berufungen in Wehrdisziplinarsachen                                 |
|     | WDW   | Wiederaufnahmeverfahren in Wehrdisziplinarsachen                    |
|     | WDB   | Vorlagen und Beschwerden nach der Wehrdisziplinarordnung            |
|     | WDS-St  | Stellungnahmen  |
|     | WDS-AV  | Allgemeine Verfahren  |
|     | WDS-KSt   | Kosten und Gegenstandswert  |
|     | WDS-PKH   | Prozesskostenhilfe in Verfahren nach der WBO                        |
| 18) | Übersicht über die Eingänge und Erledigungen vom 1. Januar 1968 bis 31. Dezember 2017 (Wehrdienstsenate)  | 78  |
| 19) | Übersicht über die Dauer der erledigten Verfahren (Wehrdienstsenate)  | 79  |
| 20) | Übersicht der durchschnittlichen Dauer der Verfahren der WD-Senate im Jahr 2017   | 80  |
| 21) | Übersicht über die anhängigen Verfahren nach Jahrgängen und Registerzeichen (Wehrdienstsenate)  | 81  |
| 22) | Übersicht über die Eingänge und Erledigungen insgesamt vom 1. Mai 1953 bis 31. Dezember 2017  | 82  |
| 23) | Übersicht über die eingegangenen und erledigten Sachen im Eingangsregister 12 (Eingaben, Beschwerden und Anfragen allgemeiner Art außerhalb anhängiger Verfahren)   | 83  |

**Stand der Streitsachen am 31.12.2017**

( ) Vergleichszahlen Vorjahr

<b>Senat</b>	Anhängig am 01.01.2017		Eingänge		Zusammen		Erledigt		Anhängig am 31.12.2017	
1	2		3		4		5		6	
1.	34	(27)	321	(285)	355	(312)	298	(278)	57	(34)
2.	120	(145)	169	(172)	289	(317)	198	(197)	91	(120)
3.	87	(85)	96	(137)	183	(222)	77	(135)	106	(87)
4.	72*	(47)	160	(150)	232	(197)	156	(125)	76	(72)
5.	61	(54)	222	(316)	283	(370)	111	(309)	172	(61)
6.	86	(78)	122	(184)	208	(262)	162	(176)	46	(86)
7.	58	(74)	56	(50)	114	(124)	59	(66)	55	(58)
8.	63	(55)	68	(90)	131	(145)	88	(82)	43	(63)
9.	71	(73)	76	(129)	147	(202)	108	(131)	39	(71)
10.	25	(40)	41	(42)	66	(82)	40	(57)	26	(25)
Fachsenat	11	(7)	18	(16)	29	(23)	17	(12)	12	(11)
<b>Insgesamt</b>	<b>688</b>	<b>(685)</b>	<b>1349</b>	<b>(1571)</b>	<b>2037</b>	<b>(2256)</b>	<b>1314</b>	<b>(1568)</b>	<b>723</b>	<b>(688)</b>
1. WD	33	(32)	82	(65)	115	(97)	67	(64)	48	(33)
2. WD	9	(16)	28	(22)	37	(38)	26	(29)	11	(9)
<b>Zusammen</b>	<b>730</b>	<b>(733)</b>	<b>1459</b>	<b>(1658)</b>	<b>2189</b>	<b>(2391)</b>	<b>1407</b>	<b>(1661)</b>	<b>782</b>	<b>(730)</b>

\* Anfangsbestand im 2. Senat um 1 B-Verfahren und im 4. Senat um 2 B-Verfahren erhöht, da tatsächlich erst im Januar 2017 erledigt.

**Übersicht**  
**über den Stand der Streitsachen beim Bundesverwaltungsgericht**

( ) Vergleichszahlen Vorjahr

Art der Streitsachen		Anhängig am 01.01.2017		1. - 4. Quartal 2017				Anhängig am 31.12.2017	
				Eingänge		Erledigungen			
1		2		3		4		5	
<b>A</b>	Erstinstanzliche Sachen und Wiederaufnahmeverfahren	72	(67)	93	(139)	91	(134)	74	(72)
<b>B</b>	Nichtzulassungsbeschwerden	251*	(297)	622	(647)	635	(693)	238	(251)
<b>C</b>	Revisionen	268	(238)	260	(301)	254	(271)	274	(268)
<b>BN</b>	Nichtzulassungsbeschwerden in Normenkontrollverfahren	25	(26)	60	(53)	55	(54)	30	(25)
<b>CN</b>	Revisionen in Normenkontrollverfahren	7	(5)	14	(9)	10	(7)	11	(7)
<b>P</b>	Rechtsbeschwerden nach dem BPersVG u. DRiG	9	(9)	9	(8)	6	(8)	12	(9)
<b>PB</b>	Nichtzulassungsbeschwerden nach dem BPersVG u. DRiG	12	(9)	7	(19)	14	(16)	5	(12)
<b>KSt</b>	Kosten und Streitwert	1	(1)	23	(49)	24	(49)		(1)
<b>VR</b>	Vorläufiger Rechtsschutz	12	(6)	35	(38)	39	(32)	8	(12)
<b>AV</b>	Anträge außerhalb eines anhängigen Verfahrens	3	(2)	4	(63)	6	(62)	1	(3)
<b>St</b>	Stellungnahmen	1		10	(19)	9	(18)	2	(1)
<b>PKH</b>	Prozesskostenhilfe	16	(18)	194	(211)	154	(213)	56	(16)
<b>F</b>	Verfahren nach § 99 Abs. 2 VwGO	11	(7)	18	(15)	17	(11)	12	(11)
<b>Zwischensumme</b>		<b>688</b>	<b>(685)</b>	<b>1349</b>	<b>(1571)</b>	<b>1314</b>	<b>(1568)</b>	<b>723</b>	<b>(688)</b>
<b>WA</b>	Erstinstanzliche Sachen nach der WDO/WBO			2		1		1	
<b>WNB</b>	Nichtzulassungsbeschwerden in Verfahren nach der WBO/WDO	1	(1)	9	(4)	5	(4)	5	(1)
<b>WRB</b>	Rechtsbeschwerden in Verfahren nach der WBO/WDO	1		2	(1)	2		1	(1)
<b>WB</b>	Vorlagen, Anträge und Beschwerden nach der WBO	28	(25)	51	(46)	43	(43)	36	(28)
<b>WBW</b>	Wiederaufnahmeverfahren nach der WBO								
<b>WD</b>	Berufungen in Wehrdisziplinarsachen	8	(14)	19	(16)	17	(22)	10	(8)
<b>WDW</b>	Wiederaufnahmeverfahren in Wehrdisziplinarsachen								
<b>WDB</b>	Vorlagen und Beschwerden nach der WDO	1		6	(4)	7	(3)		(1)
<b>WDS-St</b>	Stellungnahmen								
<b>WDS-AV</b>	Allgemeine Verfahren	1	(4)	8	(7)	7	(10)	2	(1)
<b>WDS-VR</b>	Anträge auf vorläufigen Rechtsschutz	2	(4)	13	(9)	11	(11)	4	(2)
<b>WDS-KSt</b>	Kosten und Gegenstandswert								
<b>WDS-PKH</b>	Prozesskostenhilfe								
<b>Wehrbeschwerde- und Wehrdisziplinarsachen insgesamt</b>		<b>42</b>	<b>(48)</b>	<b>110</b>	<b>(87)</b>	<b>93</b>	<b>(93)</b>	<b>59</b>	<b>(42)</b>
<b>Insgesamt</b>		<b>730</b>	<b>(733)</b>	<b>1459</b>	<b>(1658)</b>	<b>1407</b>	<b>(1661)</b>	<b>782</b>	<b>(730)</b>

\* Anfangsbestand um 3 B-Verfahren erhöht, da tatsächlich erst im Januar 2017 erledigt.

# Übersicht über die eingegangenen und erledigten Verfahren

## A Erinstanzliche Sachen und Wiederaufnahmeverfahren

Sachgebiete	Aus dem Vorjahr waren abhängig	Neueingänge	Insgesamt abhängig (Spalte 2 und 3)	Erledigt durch Urteil Gerichtsbescheid	Davon Urteil Klage stattgeben	Davon Urteil Klage abgewiesen	Davon Gerichtsbescheid Klage abgewiesen	Davon Gerichtsbescheid Klage stattgeben	Erledigt durch Beschluss	Davon Klage abgewiesen	Davon Klage stattgegeben	Davon Einstellung nach Rücknahme oder Erledigung der Hauptsache sowie Verwertung	Davon Verweisung an das VG	Erledigt auf sonstige Weise	Insgesamt erledigt (Spalte 5, 6 und 7)	Blieben abhängig (Spalte 4 abzgl. Spalte 8)
	2	3	4	5	5d	5e	5f	5g	6	6b	6c	6d	6e	7	8	9
1	2	3	4	5	5d	5e	5f	5g	6	6b	6c	6d	6e	7	8	9
§ 50 Abs. 1 Nr. 1 VwGO	1	1	2													2
§ 50 Abs. 1 Nr. 2 VwGO	2	6	8						1			1			1	7
§ 50 Abs. 1 Nr. 3 VwGO		11	11	2		2			3			1	2		5	6
§ 50 Abs. 1 Nr. 4 VwGO	18	19	37	8	1	7			4	1		2	1	2	14	23
davon Disziplinarsachen	2		2	2	1	1									2	
§ 50 Abs. 1 Nr. 5 VwGO																
§ 50 Abs. 1 Nr. 6 VwGO	34	37	71	27	1	26			21			21		4	52	19
davon InfraStrPlanVBeschlG	13	25	38	12	1	11			10			10		3	25	13
davon EnLAG	21	12	33	15		15			11			11		1	27	6
davon NaBEG																
§ 16 FMStFG, § 5 RettungsgG																
§ 153 VwGO																
Verkehrswegeplanungsbeschleunigungsgesetz	12	5	17	5	3	2			2			2		3	10	7
Anhörungsruigen	1	1	2						1	1					1	1
Sonstige	4	13	17	1	1				5	1		2	2	2	8	9
<b>Insgesamt</b>	72	93	165	43	6	37			37	3		29	5	11	91	74

Übersicht über die eingegangenen und erledigten Verfahren

**B** Nichtzulassungsbeschwerden **C** Revisionen **BN** Nichtzulassungsbeschwerden in Normenkontrollverfahren  
**CN** Revisionen in Normenkontrollverfahren **P** Rechtsbeschwerden nach dem Personal- und Richtervertretungsrecht  
**PB** Nichtzulassungsbeschwerden

Art der Streit-sachen	Aus dem Vorjahr waren anhängig	Neuein-gänge	Davon unmittelbar vom VG		Insgesamt anhängig (Spalte 2 und 3)	Erledigt durch Urteil	Davon als unbegrün-det zurück-gewiesen	Davon aufgehoben und zurückver-wiesen	Davon aufgehoben und Urteil der 1. Instanz wiederher-gestellt	Davon aufgehoben und Klage statige-geben	Davon aufgehoben und Klage abge-wiesen	Erledigt durch Beschluss	Davon als un-zulässig ver-worfen	Davon als un-begründet zurück-gewiesen	Davon Revision zuge-lassen / Antrag statt-gegeben	Davon Einstellung nach Rück-nahme oder Erledigung der Haupt-sache	Erledigt auf sonstige Weise	Insgesamt erledigt (Spalte 5, 6 und 7)	Bleiben anhängig (Spalte 4 abzüglich Spalte 8)
			Sprung-revision	Aus-schluss der Berufung															
1	2	3	3a	3b	4	5	5a	5b	5c	5d	5e	6	6a	6b	6c	6d	7	8	9
<b>B</b>	251*	622		47	873							630	190	297	85	58	5	635	238
davon Asyl	1	108			109							107	60	7	9	31		107	2
davon Diszi-plinarsachen	22	29			51							42	1	33	7	1		42	9
davon Anhörungsstügen	3	33		2	36							33	13	20				33	3
<b>C</b>	268	260	11	18	528	182	69	45	12	25	31	45	3	11		31	27	254	274
davon Asyl	11	13	1		24	9	1	8				4				4	7	20	4
davon Diszi-plinarsachen	1	3			4	2		1		1								2	2
davon Anhörungsstügen		12			12							6		6				6	6
<b>BN</b>	25	60			85							54	3	41	7	3	1	55	30
davon Anhörungsstügen	1				1							1		1				1	1
<b>CN</b>	7	14			21	6	5			1		3				3	1	10	11
<b>P</b>	9	9			18	3	1			1	1	3		3				6	12
<b>PB</b>	12	7			19							14	4	2	5	3		14	5



Übersicht über die eingegangenen und erledigten Verfahren

**KSt** Kosten- und Streitwertverfahren **VR** Vorläufige Rechtsschutzverfahren **AV** Anträge außerhalb eines anhängigen Verfahrens  
**St** Stellungnahmen **PKH** Prozesskostenhilfverfahren **F** Verfahren nach § 99 Abs. 2 VwGO

Art der Streit-sachen	Aus dem Vorjahr waren anhängig	Neuein-gänge	Davon unmittelbar vom VG		Insgesamt anhängig (Spalte 2 und 3)	Erledigt durch Urteil	Davon als unbegrün-det zurück- gewiesen	Davon aufgehoben und zurückver-wiesen	Davon aufgehoben und Urteil der 1. Instanz wiederher-gestellt	Davon aufgehoben und Klage stattge-gaben	Davon aufgehoben und Klage abge-wiesen	Erledigt durch Beschluss	Davon als un-zulässig ver-worfen	Davon als un-begründet zurück-gewiesen	Davon Revision zuge-lassen / Antrag statt-gegeben	Davon Einstellung nach Rück-nahme oder Erledigung der Haupt-sache	Erledigt auf sonstige Weise	Insgesamt erledigt (Spalte 5, 6 und 7)	Bleiben anhängig (Spalte 4 abzgl. Spalte 8)
			Sprung-revision	Aus-schluss der Berufung															
1	2	3	3a	3b	4	5	5a	5b	5c	5d	5e	6	6a	6b	6c	6d	7	8	9
<b>KSt</b>	1	23			24							24	2	20	2			24	
<b>VR</b>	12	35			47							39		17	4	18		39	8
davon Anhörungsrügen		1			1							1		1				1	
<b>AV</b>	3	4			7							4		1		3	2	6	1
<b>St</b>	1	10			11												9	9	2
<b>PKH</b>	16	194			210							146		86	60		8	154	56
davon Asyl		66			66							58		25	33		6	64	2
davon Diszi-plinarsachen		1			1												1	1	
davon Anhörungsrügen	1	5			6							4		4				4	2
<b>F</b>	11	18			29							17		13	4			17	12
<b>Insgesamt</b>	616	1256	11	65	1872	191	75	45	12	27	32	979	202	491	167	119	53	1223	649
davon Asyl	12	187	1		199	9	1	8				169	60	32	42	35	13	191	8
davon Diszi-plinarsachen	23	33			56	2		1		1		42	1	33	7	1	1	45	11
davon Anhörungsrügen	5	51		2	56							45	13	32				45	11

\* Anfangsbestand um 3 B-Verfahren erhöht, da tatsächlich erst im Januar 2017 erledigt

## Übersicht über die Gründe bei Zulassung der Revision

1. - 4. Quartal 2017

Revision zugelassen	1. Senat	2. Senat	3. Senat	4. Senat	5. Senat	6. Senat	7. Senat	8. Senat	9. Senat	10. Senat	Insgesamt	davon Asyl
gemäß § 132 Abs. 2 Nr. 1 VwGO	4	13	4	9	9		7	8	1	4	59	2
gemäß § 132 Abs. 2 Nr. 2 VwGO	5						1			1	7	5
gemäß § 132 Abs. 2 Nr. 3 VwGO					1						1	
aus mehreren Gründen		6						2		2	10	
§ 133 Abs. 6 VwGO	2	8		3		4		2	1		20	2
<b>Insgesamt</b>	11	27	4	12	10	4	8	12	2	7	97	9

**Örtliche Herkunft der  
Verfahren**

1. - 4. Quartal 2017

- ohne Stellungnahmen (St) -

	A	B	C	BN	CN	P	PB	KSt	VR	AV	PKH	F	Zusammen	davon Asyl	davon Disziplinar- sachen
Baden- Württemberg	6	47	28	12	1	1	1	2	1		13		112	5	3
Bayern	11	49	15	18	2				3		14	1	113	15	2
Berlin	7	35	33	5				1	3		9	3	96	2	3
Brandenburg	1	22	9	3		3					5		43	2	
Bremen	2	1		1		2			5		4	1	16		
Hamburg	10	8	5	1				1			1	2	28	2	
Hessen	6	30	4	4	1			1	3		7		56	3	1
Mecklenburg- Vorpommern	1	12	1		2			2	1				19		1
Niedersachsen	17	93	54	2	1		1		8	1	50	9	236	8	1
Nordrhein- Westfalen	18	117	59	4	6	1	1	8	6	3	21	2	246	4	17
Rheinland-Pfalz	2	67	4	2		1			1		21		98	65	
Saarland	1	44	6				1				33		85	79	
Sachsen	4	23	25	5	1	1	2	1			12		74	1	1
Sachsen-Anhalt	1	38	8				1	6	1		2		57	1	
Schleswig- Holstein	6	20	5						3		2		36	1	2
Thüringen		16	4	3				1					24		2
<b>Insgesamt</b>	93	622	260	60	14	9	7	23	35	4	194	18	1339	188	33
davon Asyl	1	108	13								66		188		
davon Disziplinarsachen		29	3								1		33		

unbekannt/Ausland

**Übersicht über die eingegangenen und erledigten Sachen  
nach Senaten und Sachgebieten**

1. - 4. Quartal 2017

Sachgebiet	Verfahrensart	Anhängig am 01.01.2017	Eingänge	Zusammen	Erledigt	( ) Vergleichszahlen Vorjahr	
						Anhängig am 31.12.2017	
1	2	3	4	5	6	7	
1. Ausländerrecht	A		11 (1)	11 (1)	5 (1)	6	
	B	(1)	11 (18)	11 (19)	11 (19)		6
	C	(2)	6 (18)	18 (20)	11 (8)		7 (12)
	BN						
	CN						
	KSt		1	1	1		
	VR		13	13	10		3
	AV						
	St			(1)	(1)	(1)	
	PKH	1	17 (7)	18 (7)	16 (6)		2 (1)
2. Asylrecht	A		1	1	1		
	B	(1)	108 (22)	109 (23)	107 (22)		2 (1)
	C	(8)	13 (16)	24 (24)	20 (13)		4 (11)
	BN						
	CN						
	KSt						
	VR			(2)	(2)	(2)	
	AV						
	St						
	PKH		(1)	66 (17)	66 (18)	64 (18)	
3. Recht der Vertriebenen einschließlich Recht der Vertriebenenzuwendung, der Sowjetzonenflüchtlinge und der politischen Häft- linge, soweit nicht dem 3. R-Senat zugewiesen	A						
	B		2 (10)	2 (10)	1 (10)		1
	C	(4)	6 (2)	8 (6)	1 (4)		7 (2)
	BN						
	CN						
	KSt						
	VR						
	AV						
	St						
	PKH		5 (8)	5 (8)	3 (8)		2

**Übersicht über die eingegangenen und erledigten Sachen  
nach Senaten und Sachgebieten**

1. - 4. Quartal 2017

<b>1. Senat</b>		( ) Vergleichszahlen Vorjahr					
Sachgebiet	Verfahrensart	Anhängig am 01.01.2017	Eingänge	Zusammen	Erledigt	Anhängig am 31.12.2017	
1	2	3	4	5	6	7	
4. Staatsangehörigkeitsrecht	A						
	B	1	3	4	4	(1)	
	C	2	3	5	2	(2)	
	BN						
	CN						
	KSt						
	VR						
	AV						
	St						
	PKH	1	(1)	1	(1)	1	(1)
5. Vereinsrecht	A	2	6	8	1	(7)	
	B						
	C						
	BN						
	CN						
	KSt						
	VR	1	2	3	(1)	1	(1)
	AV						
	St	1	1	1	(1)	1	(1)
	PKH	2	2	2	(1)	2	(1)
6. Allgemeines Datenschutzrecht (insbesondere Datenschutzgesetze des Bundes und der Länder)	A						
	B		6	6	2	4	
	C		1	1	1	1	
	BN						
	CN						
	KSt						
	VR						
	AV						
	St						
	PKH						

**Übersicht über die eingegangenen und erledigten Sachen  
nach Senaten und Sachgebieten**

1. - 4. Quartal 2017

- 10 -

<b>1. Senat</b>		( ) Vergleichszahlen Vorjahr					
Sachgebiet	Verfahrensart	Anhängig am 01.01.2017	Eingänge	Zusammen	Erledigt	Anhängig am 31.12.2017	
1	2	3	4	5	6	7	
7. Sachen, die nicht einem anderen Senat zugewiesen sind (Sonstiges)	A		1 (5)	1 (5)	1 (5)		
	B		20 (54)	20 (54)	19 (54)	1	
	C	(2)	1	1 (2)	2 (2)	1	
	BN						
	CN						
	KSt			(9)	(9)	(9)	
	VR	(1)		(2)	(3)	(3)	
	AV			(8)	(8)	(8)	
	St			(1)	(1)	(1)	
	PKH			(51)	8 (51)	8 (51)	
	A		2 (6)	19 (14)	21 (20)	8 (18)	13 (2)
B		2 (2)	155 (123)	157 (125)	149 (123)	8 (2)	
C		27 (17)	30 (38)	57 (55)	34 (28)	23 (27)	
BN							
CN							
KSt			1 (9)	1 (9)	1 (9)		
VR		1 (1)	16 (6)	17 (7)	12 (6)	5 (1)	
AV			(9)	(9)	(9)		
St			1 (2)	1 (2)	1 (2)		
PKH		2 (1)	99 (84)	101 (85)	93 (83)	8 (2)	
		34 (27)	321 (285)	355 (312)	298 (278)	57 (34)	

<b>1. Senat</b>		( ) Vergleichszahlen Vorjahr					
Sachgebiet	Verfahrensart	Anhängig am 01.01.2017	Eingänge	Zusammen	Erledigt	Anhängig am 31.12.2017	
1	2	3	4	5	6	7	
davon Anhörungsrügen	A		(4)	(4)	(4)		
	B		5 (14)	5 (14)	5 (14)		
	C						
	BN						
	CN						
	KSt						
	VR			(1)	(1)	1 (1)	
	AV						
	St						
	PKH			1	1	1	

**Übersicht über die eingegangenen und erledigten Sachen  
nach Senaten und Sachgebieten**

1. - 4. Quartal 2017

- 11 -

<b>2. Senat</b>		( ) Vergleichszahlen Vorjahr						
Sachgebiet	Verfahrensart	Anhängig am 01.01.2017	Eingänge	Zusammen	Erledigt	Anhängig am 31.12.2017		
1	2	3	4	5	6	7		
1. Recht des öffentlichen Dienstes und des Dienstrechts der Soldaten sowie des Rechts der Wehrpflichtigen und der Zivildienstpflichtigen, soweit nicht dem 5. R-Senat oder dem 6. R-Senat zugewiesen	A	5 (7)	16 (8)	21 (15)	5 (10)	16 (5)		
	B	33 (88)	36 (55)	69 (143)	56 (110)	13 (33)		
	C	55 (27)	57 (59)	112 (86)	69 (31)	43 (55)		
	BN		1 (1)	1 (1)	1 (1)			
	CN							
	KSt		5		5			
	VR	1 (2)	4 (2)	5 (4)	5 (3)		1 (1)	
	AV							
	St	1	2 (10)	3 (10)	2 (9)		1 (1)	
	PKH		8 (1)	8 (1)	8 (1)			
	A	2 (1)	(1)	2 (2)	2		(2)	
	B	22 (17)	29 (33)	51 (50)	42 (28)	9 (22)		
	C	1 (2)	3 (1)	4 (3)	2 (2)	2 (1)		
BN								
CN								
KSt								
VR								
AV								
St								
PKH		1 (1)		1 (1)	1 (1)			
A	7 (8)	16 (9)	23 (17)	7 (10)	16 (7)			
B	55* (105)	65 (88)	120 (193)	98 (138)	22 (55)			
C	56 (29)	66 (61)	122 (90)	71 (34)	51 (56)			
BN		1 (1)	1 (1)	1 (1)				
CN								
KSt		5		5				
VR	1 (2)	4 (2)	5 (4)	5 (3)		1 (1)		
AV								
St	1	2 (10)	3 (10)	2 (9)		1 (1)		
PKH		10 (1)	10 (1)	10 (2)		1		
		120 (145)	169 (172)	289 (317)	198 (197)	91 (120)		

\* Anfangsbestand um 1 B-Verfahren erhöht (Beschlussdatum BVerwG 2 B 23.16 nachträglich geändert).

**Übersicht über die eingegangenen und erledigten Sachen  
nach Senaten und Sachgebieten**

1. - 4. Quartal 2017

<b>2. Senat</b>		( ) Vergleichszahlen Vorjahr				
	Verfahrensart	Anhängig am 01.01.2017	Eingänge	Zusammen	Erledigt	Anhängig am 31.12.2017
1	2	3	4	5	6	7
	A					
	B					
	C		6	6	(1)	6
	BN					
	CN					
	KSt					
	VR					
	AV					
	St					
	PKH		1	1		1
	<b>davon Anhörungsrügen</b>					



**Übersicht über die eingegangenen und erledigten Sachen  
nach Senaten und Sachgebieten**

1. - 4. Quartal 2017

<b>3. Senat</b>		( ) Vergleichszahlen Vorjahr				
Sachgebiet	Verfahrensart	Anhängig am 01.01.2017	Eingänge	Zusammen	Erledigt	Anhängig am 31.12.2017
1	2	3	4	5	6	7
1. Lastenausgleichsrecht einschließlich der Schadenfeststellungen	A	2	1	3	2	1
	B	(3)	(2)	(5)	(3)	(2)
	C					
	BN					
	CN					
	KSt		1	1	1	
	VR					
	AV					
	St					
	PKH		1	(1)	1	1
2. Besetzungsschädenrecht	A					
	B					
	C					
	BN					
	CN					
	KSt					
	VR					
	AV					
	St					
	PKH					
3. Währungsausgleichs- und Altsparkassenrecht	A					
	B					
	C					
	BN					
	CN					
	KSt					
	VR					
	AV					
	St					
	PKH					

**Übersicht über die eingegangenen und erledigten Sachen  
nach Senaten und Sachgebieten**

1. - 4. Quartal 2017

- 14 -

<b>3. Senat</b>		() Vergleichszahlen Vorjahr				
Sachgebiet	Verfahrensart	Anhängig am 01.01.2017	Eingänge	Zusammen	Erledigt	Anhängig am 31.12.2017
1	2	3	4	5	6	7
4. Flüchtlingshilfegesetz	A					
	B					
	C					
	BN					
	CN					
	KSt					
	VR					
	AV					
	St					
	PKH					
5. Reparationsschädengesetz	A					
	B					
	C					
	BN					
	CN					
	KSt					
	VR					
	AV					
	St					
	PKH					
6. Allgemeines Kriegsfolgesgesetz	A	1	(1)	1	1	(1)
	B					
	C		1	1	1	
	BN					
	CN					
	KSt					
	VR					
	AV					
	St					
	PKH					

**Übersicht über die eingegangenen und erledigten Sachen  
nach Senaten und Sachgebieten**

Sachgebiet	Verfahrensart	Anhängig am 01.01.2017	Eingänge	Zusammen	Erledigt	() Vergleichszahlen Vorjahr
						Anhängig am 31.12.2017
1	2	3	4	5	6	7
7. Sachleistungsrecht	A					
	B					
	C					
	BN					
	CN					
	KSt					
	VR					
	AV					
	St					
	PKH					
8. Gesundheitsverwaltungsrecht einschließlich Recht der Heil- und Heilhilfsberufe und Krankenhausfinanzierungs- rechts (einschl. Festsetzung von Pflegesätzen und der Aufbringung von Finanzie- rungsmitteln) sowie Seuchenrecht	A	2 (1)	(1)	2 (2)		2 (2)
	B	3 (8)	10 (4)	13 (12)	4 (9)	9 (3)
	C	6 (12)	10 (3)	16 (15)	4 (9)	12 (6)
	BN					
	CN					
	KSt		(1)	(1)	(1)	(1)
	VR		1	1		1
	AV					
	St		1 (1)	1 (1)	1 (1)	
	PKH					
9. Recht der Land- und Forstwirtschaft einschl. Förderungsmaßnahmen sowie des Tierzucht- und Tierseuchenrechts	A					
	B	2 (5)	3 (5)	5 (10)	2 (8)	3 (2)
	C	3 (3)	3 (3)	6 (6)	(3)	6 (3)
	BN	(2)	3	3 (2)	(2)	3
	CN					
	KSt					
	VR					
	AV					
	St					
	PKH					

**Übersicht über die eingegangenen und erledigten Sachen  
nach Senaten und Sachgebieten**

1. - 4. Quartal 2017

- 16 -

<b>3. Senat</b>		( ) Vergleichszahlen Vorjahr				
Sachgebiet	Verfahrensart	Anhängig am 01.01.2017	Eingänge	Zusammen	Erledigt	Anhängig am 31.12.2017
1	2	3	4	5	6	7
10. Lebensmittelrecht und Recht der Ernährungswirtschaft	A					
	B	(1)	(3)	3 (4)	(1)	3 (3)
	C					
	BN	1	(1)	2 (1)		2 (1)
	CN					
	KSt					
	VR					
	AV					
	St					
	PKH					
11. Jagd- und Fischereirecht	A					
	B	(1)	(1)	1 (2)	1 (1)	(1)
	C					
	BN	1	(1)	1 (1)		1 (1)
	CN					
	KSt					
	VR					
	AV					
	St					
	PKH					
12. Recht zur Bereinigung von SED-Unrecht	A					
	B	(8)	13 (11)	18 (19)	8 (14)	10 (5)
	C	1	(1)	1 (1)		1 (1)
	BN					
	CN					
	KSt					
	VR	1	(1)	1 (1)	1 (1)	
	AV					
	St					
	PKH	2	(4)	7 (4)	9 (8)	5 (6)



**Übersicht über die eingegangenen und erledigten Sachen  
nach Senaten und Sachgebieten**

1. - 4. Quartal 2017

- 18 -

<b>3. Senat</b>		() Vergleichszahlen Vorjahr				
Sachgebiet	Verfahrensart	Anhängig am 01.01.2017	Eingänge	Zusammen	Erledigt	Anhängig am 31.12.2017
1	2	3	4	5	6	7
16. Tierschutz- und Pflanzenschutzrecht, soweit nicht das Schwergewicht bei Materien liegt, die einem anderen Senat zugewiesen sind	A					
	B	1 (2)	1 (12)	2 (14)	1 (13)	1 (1)
	C	7	(7)	7 (7)	1	6 (7)
	BN					
	CN					
	KSt					
	VR					
	AV					
	St					
	PKH			(5)	(5)	(5)
17. Heimrecht, soweit nicht dem 4. R-Senat zugewiesen	A					
	B					
	C					
	BN					
	CN					
	KSt					
	VR					
	AV					
	St					
	PKH					
<b>Insgesamt</b> (inkl. Anhörungsruigen sowie St-Verfahren ohne Sachgebietszuordnung)	A	18 (15)	7 (8)	25 (23)	12 (5)	13 (18)
	B	27 (37)	43 (70)	70 (107)	36 (80)	34 (27)
	C	32 (23)	30 (29)	62 (52)	12 (20)	50 (32)
	BN	1 (2)	3 (1)	4 (3)		4 (1)
	CN					
	KSt					
	VR					
	AV					
	St					
	PKH					
		87 (85)	96 (137)	183 (222)	77 (135)	106 (87)

**Übersicht über die eingegangenen und erledigten Sachen  
nach Senaten und Sachgebieten**

1. - 4. Quartal 2017

<b>3. Senat</b>		( ) Vergleichszahlen Vorjahr						
		Verfahrensart <small>2</small>	Anhängig am 01.01.2017 <small>3</small>	Eingänge <small>4</small>	Zusammen <small>5</small>	Erledigt <small>6</small>	Anhängig am 31.12.2017 <small>7</small>	
1	A	1	1	1		1		
	B	(1)	5	6	6	(6)	(1)	
	C		(2)	(2)	(2)	(2)		
	BN							
	CN							
	KSt							
	VR							
	AV							
	St							
	PKH	1	(1)	1	(1)	1	(1)	
	<b>davon Anhörungsrügen</b>							

**Übersicht über die eingegangenen und erledigten Sachen  
nach Senaten und Sachgebieten**

1. - 4. Quartal 2017

<b>4. Senat</b>		( ) Vergleichszahlen Vorjahr				
Sachgebiet	Verfahrensart	Anhängig am 01.01.2017	Eingänge	Zusammen	Erledigt	Anhängig am 31.12.2017
1	2	3	4	5	6	7
1. Bau- und Bodenrecht einschließlich der immissions- schutzrechtlichen Geneh- migungen für Windkraft- anlagen, sofern der Schwer- punkt der Sache im Bau- und Bodenrecht liegt	A		1	1		1
	B	9 (9)	48 (37)	57 (46)	32 (37)	25 (9)
	C	6 (6)	5 (8)	11 (14)	7 (8)	4 (6)
	BN	16 (9)	39 (36)	55 (45)	39 (29)	16 (16)
	CN	4 (2)	11 (7)	15 (9)	7 (5)	8 (4)
	KSt		1 (1)	1 (1)	1 (1)	
	VR					
	AV					
	St					
	PKH					
				1	1	
2. Recht der Raumordnung	A					
	B					
	C					
	BN					
	CN					
	KSt					
	VR					
	AV					
	St					
	PKH					
				1 (1)	1 (1)	
3. Recht der Landbeschaffung für Aufgaben der Verteidi- gung	A					
	B					
	C					
	BN					
	CN					
	KSt					
	VR					
	AV					
	St					
	PKH					



**Übersicht über die eingegangenen und erledigten Sachen  
nach Senaten und Sachgebieten**

1. - 4. Quartal 2017

<b>4. Senat</b>		( ) Vergleichszahlen Vorjahr				
Sachgebiet	Verfahrensart	Anhängig am 01.01.2017	Eingänge	Zusammen	Erledigt	Anhängig am 31.12.2017
1	2	3	4	5	6	7
4. Kleingartenrecht	A					
	B					
	C					
	BN					
	CN					
	KSt					
	VR					
	AV					
	St					
	PKH					
5. Sonstiges Recht der Fachplanung, soweit es nicht dem 3., 7. oder 9. R-Senat zugewiesen ist	A		2	2		2
	B					
	C					
	BN					
	CN					
	KSt					
	VR					
	AV					
	St					
	PKH					
6. Ordnungsrecht, soweit es mit den vorstehenden Rechtsgebieten zusammenhängt	A					
	B					
	C					
	BN					
	CN					
	KSt					
	VR					
	AV					
	St					
	PKH					

**Übersicht über die eingegangenen und erledigten Sachen  
nach Senaten und Sachgebieten**

1. - 4. Quartal 2017

<b>4. Senat</b>		( ) Vergleichszahlen Vorjahr				
Sachgebiet	Verfahrensart	Anhängig am 01.01.2017	Eingänge	Zusammen	Erledigt	Anhängig am 31.12.2017
1	2	3	4	5	6	7
7. Recht der Anlegung und des Betriebes von Flugplätzen (§§ 6 ff. des Luftverkehrsgesetzes)	A	(1)	1	1 (1)	(1)	1
	B	(5)	7 (4)	12 (9)	7 (4)	5 (5)
	C					
	BN					
	CN					
	KSt					
	VR	2	(2)	2 (2)	2	(2)
	AV					
	St					
	PKH					
8. Naturschutzrecht und Landschaftsschutzrecht	A	(2)	2	3 (2)	3 (1)	(1)
	B	(1)	2	2 (1)	(1)	2
	C		5 (1)	5 (1)	4 (1)	1
	BN		1 (1)	2 (1)	1	(1)
	CN					
	KSt					
	VR					
	AV					
	St					
	PKH					
9. Denkmalschutzrecht	A		4 (3)	4 (3)	3 (3)	1
	B					
	C					
	BN					
	CN					
	KSt					
	VR					
	AV					
	St					
	PKH					

**Übersicht über die eingegangenen und erledigten Sachen  
nach Senaten und Sachgebieten**

1. - 4. Quartal 2017

<b>4. Senat</b>		( ) Vergleichszahlen Vorjahr					
Sachgebiet	Verfahrensart	Anhängig am 01.01.2017	Eingänge	Zusammen	Erledigt	Anhängig am 31.12.2017	
1	2	3	4	5	6	7	
10. Recht des Ausbaues von Energieleitungen	A	21 (4)	12 (22)	33 (26)	27 (5)	6 (21)	
	B	1	4 (1)	5 (1)	5	(1)	
	C	1	2 (1)	3 (1)	1	(1)	
	BN						
	CN						
	KSt						
	VR	3	6 (12)	9 (12)	9 (9)	(3)	
	AV						
	St						
	PKH						
	<b>Insgesamt</b> (inkl. Anhörungrügen sowie St-Verfahren ohne Sachgebietszuordnung)		22 (5) 16* (16) 7 (7) 17 (15) 5 (2) 5 (1)	14 (23) 73 (49) 9 (9) 44 (39) 12 (8) 1 (1) 6 (20)	36 (28) 89 (65) 16 (16) 61 (54) 17 (10) 11 (21)	28 (6) 55 (49) 8 (9) 44 (37) 8 (5) 11 (16)	8 (22) 34 (16) 8 (7) 17 (17) 9 (5) (5)
		72 (47)	160 (150)	232 (197)	156 (125)	76 (72)	

\* Anfangsbestand tum 2 B-Verfahren erhöht, da tatsächlich erst am 12. Januar 2017 erledigt.

<b>4. Senat</b>		( ) Vergleichszahlen Vorjahr					
Sachgebiet	Verfahrensart	Anhängig am 01.01.2017	Eingänge	Zusammen	Erledigt	Anhängig am 31.12.2017	
1	2	3	4	5	6	7	
davon Anhörungrügen	A	1	(1)	1 (1)	1	(1)	
	B		6 (4)	6 (4)	5 (4)	1	
	C						
	BN	1	(1)	1 (1)	1	(1)	
	CN						
	KSt						
	VR						
	AV						
	St						
	PKH						

**Übersicht über die eingegangenen und erledigten Sachen  
nach Senaten und Sachgebieten**

1. - 4. Quartal 2017

Sachgebiet	Verfahrensart	Anhängig am 01.01.2017	Eingänge	Zusammen	Erledigt	() Vergleichszahlen Vorjahr	
						Anhängig am 31.12.2017	
1	2	3	4	5	6	7	
1. Fürsorgerecht einschließlich Asylbewerberleistungsrecht und Tbc-Hilfe für den öffentlichen Dienst	A						
	B	(1)	(1)	(2)	(2)		
	C		(1)	(1)	(1)		
	BN						
	CN						
	KSt						
	VR						
	AV						
	St						
	PKH			(6)	(6)	(6)	
2. Kriegsofopferfürsorge	A						
	B		(7)	(7)	(7)		
	C						
	BN						
	CN						
	KSt						
	VR						
	AV						
	St						
	PKH						
3. Schwerbehindertenrecht ein- schließlich Ersatzansprüche nach dem Allgemeinen Gleichbehandlungsgesetz u. d. Soldaten-Gleichbehand- lungsgesetz bei Diskriminierung wegen einer Behinderung	A						
	B	1	(9)	1	(8)	(1)	
	C	1	(1)	2	(1)	2	(1)
	BN						
	CN						
	KSt						
	VR						
	AV						
	St						
	PKH						

**Übersicht über die eingegangenen und erledigten Sachen  
nach Senaten und Sachgebieten**

1. - 4. Quartal 2017

Sachegebiet	Verfahrensart	Anhängig am 01.01.2017	Eingänge	Zusammen	Erledigt	() Vergleichszahlen Vorjahr	
						Anhängig am 31.12.2017	
1	2	3	4	5	6	7	
4. Mutterschutzrecht	A						
	B						
	C						
	BN						
	CN						
	KSt						
	VR						
	AV						
	St						
	PKH						
5. Jugendhilfe- und Jugend- schutzrecht, ausgenom- men das Jugendmedien- schutzrecht (6. R-Senat Nr. 6)	A	3	(18)	3	(18)	1	(18)
	B	8	(13)	11	(14)	9	(11)
	C	5	(10)	15	(14)	9	(4)
	BN		(1)		(1)		(1)
	CN						
	KSt						
	VR						
	AV		(20)		(20)		(20)
	St						
	PKH		(2)	15	(8)	4	(8)
6. Ausbildungs-, Graduierten- und Berufsbildungsförderung	A						
	B	5	(8)	10	(10)	9	(5)
	C	2	(9)	7	(12)	1	(10)
	BN						
	CN						
	KSt						
	VR						
	AV						
	St						
	PKH	1		2	(17)	3	(16)









**Übersicht über die eingegangenen und erledigten Sachen  
nach Senaten und Sachgebieten**

1. - 4. Quartal 2017

5. Senat		( ) Vergleichszahlen Vorjahr						
		Verfahrensart	Anhängig am 01.01.2017	Eingänge	Zusammen	Erledigt	Anhängig am 31.12.2017	
1	2	3	4	5	6	7		
	A		(15)	(15)				
	B	1 (3)	1 (1)	2 (4)	2 (3)	1 (1)		
	C		1	1	1			
	BN							
	CN							
	P		(1)	(1)	(1)			
	PB							
	KSt							
	VR							
	AV							
	St							
	PKH	(3)	1	1 (3)	1 (3)			
<b>davon Anhörungsrügen</b>								

**Übersicht über die eingegangenen und erledigten Sachen  
nach Senaten und Sachgebieten**

1. - 4. Quartal 2017

- 30 -

<b>6. Senat</b>		( ) Vergleichszahlen Vorjahr				
Sachgebiet	Verfahrensart	Anhängig am 01.01.2017	Eingänge	Zusammen	Erledigt	Anhängig am 31.12.2017
1	2	3	4	5	6	7
1. Wehrpflichtrecht und Zivildienstrecht, soweit es um die Heranziehung zum und die Entlassung aus dem Dienstverhältnis geht, einschl. Recht der Unterhaltssicherung und des Arbeitsplatzschutzes	A					
	B		1	1	1	
	C					
	BN					
	CN					
	KSt					
	VR					
	AV					
	St					
	PKH					
2. Recht der Kriegsdienstverweigerung	A	1	1	2	2	(1)
	B		(1)	(1)		
	C					
	BN					
	CN					
	KSt					
	VR					
	AV					
	St					
	PKH					
3. Schul-, Hochschul- und Wissenschaftsrecht	A	1	7	8	5	(1)
	B	(1)	(7)	(8)	(7)	(1)
	C	5	1	6	5	(4)
	BN		4	4	2	(1)
	CN					
	KSt					
	VR		(1)	(1)		(1)
	AV		2	2	2	
	St					(1)
	PKH		2	2	2	(1)

**Übersicht über die eingegangenen und erledigten Sachen  
nach Senaten und Sachgebieten**

1. - 4. Quartal 2017

- 31 -

<b>6. Senat</b>		( ) Vergleichszahlen Vorjahr				
Sachgebiet	Verfahrensart	Anhängig am 01.01.2017	Eingänge	Zusammen	Erledigt	Anhängig am 31.12.2017
1	2	3	4	5	6	7
4. Prüfungsrecht, abgesehen von Laufbahnprüfungen für Beamte, aber einschl. der ersten und zweiten jur. Staatsprüfung	A	3	9	12	6	6
	B		(8)	(8)	(5)	(3)
	C	1	(1)	1	1	(1)
	BN		(1)	1	1	(1)
	CN					
	KSt					
	VR					
	AV					
	St					
	PKH	(1)	1	(1)	(2)	(2)
5. Namensrecht	A					
	B	1	(1)	2	(4)	2
	C		(4)	3	(5)	(1)
	BN		1	1		1
	CN					
	KSt					
	VR					
	AV					
	St					
	PKH	(1)	(1)	(1)	(1)	(1)
6. Jugendmedienschutzrecht	A					
	B					
	C					
	BN					
	CN					
	KSt					
	VR					
	AV					
	St					
	PKH					

**Übersicht über die eingegangenen und erledigten Sachen  
nach Senaten und Sachgebieten**

<b>6. Senat</b>		( ) Vergleichszahlen Vorjahr				
Sachgebiet	Verfahrensart	Anhängig am 01.01.2017	Eingänge	Zusammen	Erledigt	Anhängig am 31.12.2017
1	2	3	4	5	6	7
7. Rundfunkrecht einschl. Recht der Rundfunkanstalten, Filmrecht einschl. Filmförderungsrecht, Recht der neuen Medien und Presserecht, soweit nicht der 7. Senat zuständig ist (vgl. dort Nr. 11)	A	(3)		2 (3)	2 (1)	(2)
	B	(1)	27 (13)	34 (14)	33 (7)	1 (7)
	C	(34)	1 (27)	20 (61)	15 (42)	5 (19)
	BN					
	CN					
	KSt	(1)	1 (2)	1 (2)	1 (2)	
	VR			1 (1)	2 (2)	
	AV					
	St			2 (1)	2 (1)	
	PKH			1 (7)	1 (7)	
	8. Postrecht und Telekommunikationsrecht	A				
B		(9)	(5)	4 (14)	4 (10)	(4)
C		(7)	4 (8)	12 (15)	7 (7)	5 (8)
BN						
CN						
KSt						
VR						
AV						
St			1	1		1
PKH						
9. Eisenbahnrecht, soweit am Verfahren die Bundesnetzagentur beteiligt ist oder die beteiligte Bundesrepublik Deutschland durch die Bundesnetzagentur vertreten wird		A				
	B			1		1
	C	(2)			2 (2)	
	BN					
	CN					
	KSt					
	VR					
	AV					
	St					
	PKH					



**Übersicht über die eingegangenen und erledigten Sachen  
nach Senaten und Sachgebieten**

1. - 4. Quartal 2017

- 34 -

<b>6. Senat</b>		( ) Vergleichszahlen Vorjahr				
Sachgebiet	Verfahrensart	Anhängig am 01.01.2017	Eingänge	Zusammen	Erledigt	Anhängig am 31.12.2017
1	2	3	4	5	6	7
13. Waffenrecht	A					
	B		1	1	(1)	1
	C	(4)			(4)	
	BN					
	CN					
	KSt					
	VR					
	AV					
	St					
	PKH					
14. Wahlrecht - mit Ausnahme des Kommunalwahlrechts (10. R-Senat Nr. 1) - und Recht der politischen Parteien	A					
	B					
	C	(1)	2	2	(1)	2
	BN					
	CN					
	KSt					
	VR					
	AV					
	St					
	PKH					
15. Parlamentsrecht	A					
	B		(2)	(2)	(2)	
	C	2	(2)	2	(2)	(2)
	BN					
	CN					
	KSt					
	VR					
	AV					
	St					
	PKH					
			1	1	(2)	1
			(2)	(2)	(2)	

**Übersicht über die eingegangenen und erledigten Sachen  
nach Senaten und Sachgebieten**

<b>6. Senat</b>		( ) Vergleichszahlen Vorjahr				
Sachgebiet	Verfahrensart	Anhängig am 01.01.2017	Eingänge	Zusammen	Erledigt	Anhängig am 31.12.2017
1	2	3	4	5	6	7
16. Staatskirchenrecht einschl. der Streitigkeiten nach den landesrechtlichen Sonn- und Feiertagsgesetzen	A	5	5	10	9	1
	B	(4)	(6)	(6)	(1)	(5)
	C			(4)	(4)	
	BN					
	CN					
	KSt		(5)	(5)	(5)	
	VR					
	AV					
	St					
	PKH		6	(6)	6	6
<b>Insgesamt</b> (inkl. Anhörrungsrügen sowie St-Verfahren ohne Sachgebietszuordnung)	A	12	3	15	8	7
	B	(13)	(8)	(17)	(5)	(12)
	C	(54)	(54)	(107)	(54)	(27)
	BN	1	13	52	36	16
	CN		4	5	3	2
	KSt					
	VR	1	3	4	3	1
	AV		2	2	2	
	St		4	4	3	1
	PKH	6	7	13	12	1
	86	(78)	122	208	162	46
			(184)	(262)	(176)	(86)

<b>6. Senat</b>		( ) Vergleichszahlen Vorjahr				
Sachgebiet	Verfahrensart	Anhängig am 01.01.2017	Eingänge	Zusammen	Erledigt	Anhängig am 31.12.2017
1	2	3	4	5	6	7
<b>davon Anhörrungsrügen</b>	A					
	B		10	10	8	2
	C		3	3	3	
	BN					
	CN					
	KSt			(2)	(2)	(2)
	VR					
	AV					
	St					
	PKH			(7)	(7)	(7)

**Übersicht über die eingegangenen und erledigten Sachen  
nach Senaten und Sachgebieten**

1. - 4. Quartal 2017

- 36 -

<b>7. Senat</b>		( ) Vergleichszahlen Vorjahr				
Sachgebiet	Verfahrensart	Anhängig am 01.01.2017	Eingänge	Zusammen	Erledigt	Anhängig am 31.12.2017
1	2	3	4	5	6	7
1. Umweltschutzrecht, soweit nicht dem 4. oder 9. R-Senat zugewiesen, insbesondere Chemikalienrecht und Immissionsschutzrecht	A		6	11	6	5
	B	(5)	(5)	(10)	(5)	(5)
	C	(3)	(4)	(7)	(2)	(5)
	BN					
	CN					
	KSt		1	1	1	
	VR					
	AV					
	St					
	PKH					
2. Gentechnikrecht	A					
	B					
	C					
	BN					
	CN					
	KSt					
	VR					
	AV					
	St					
	PKH					
3. Abfallrecht und Bodenschutzrecht	A					
	B	(8)	(4)	8	4	4
	C	(6)	(3)	10	3	7
	BN					
	CN					
	KSt					
	VR					
	AV					
	St					
	PKH					



**Übersicht über die eingegangenen und erledigten Sachen  
nach Senaten und Sachgebieten**

1. - 4. Quartal 2017

<b>7. Senat</b>		( ) Vergleichszahlen Vorjahr				
Sachgebiet	Verfahrensart	Anhängig am 01.01.2017	Eingänge	Zusammen	Erledigt	Anhängig am 31.12.2017
1	2	3	4	5	6	7
4. Atomrecht	A					
	B					
	C					
	BN					
	CN					
	KSt					
	VR					
	AV					
	St					
	PKH					
5. Wasser- und Deichrecht	A	4	4	8	7	1
	B	(11)	(5)	(16)	(12)	(4)
	C	(2)	(2)	(4)	(1)	(3)
	BN	(1)		(1)	(1)	
	CN	(1)		(1)	(1)	
	KSt					
	VR					
	AV					
	St					
	PKH					
6. Bergrecht	A	1		1	1	(1)
	B	(5)	(1)	(6)	(5)	(1)
	C	(1)	3	(1)	1	(1)
	BN					
	CN	(1)		(1)	1	(1)
	KSt					
	VR					
	AV					
	St					
	PKH					

**Übersicht über die eingegangenen und erledigten Sachen  
nach Senaten und Sachgebieten**

1. - 4. Quartal 2017

<b>7. Senat</b>		( ) Vergleichszahlen Vorjahr				
Sachgebiet	Verfahrensart	Anhängig am 01.01.2017	Eingänge	Zusammen	Erledigt	Anhängig am 31.12.2017
1	2	3	4	5	6	7
7. Recht der Abwasser- abgaben nach dem Abwasserabgaben- gesetz	A					
	B					
	C	(1)		(1)	(1)	
	BN					
	CN					
	KSt					
	VR					
	AV					
	St					
	PKH					
8. Recht der Wasser- und Bodenverbände	A					
	B					
	C	2	(2)	2	(2)	2
	BN					
	CN					
	KSt					
	VR					
	AV					
	St					
	PKH					
9. Recht des Baues von Wasserstraßen	A	2	10	12	12	(2)
	B	(3)	(1)	(4)	(2)	
	C					
	BN					
	CN					
	KSt					
	VR					
	AV					
	St					
	PKH					

**Übersicht über die eingegangenen und erledigten Sachen  
nach Senaten und Sachgebieten**

1. - 4. Quartal 2017

7. Senat Sachgebiet	Verfahrensart	Anhängig am	Eingänge	Zusammen	Erledigt	( ) Vergleichszahlen Vorjahr	
						Anhängig am	Anhängig am
1	2	3	4	5	6	7	7
10. Informationsfreiheitsrecht und Recht der Weiterver- wendung von Informationen öffentlicher Stellen, soweit nicht dem 6. R-Senat zugewiesen (vgl. dort Nr. 12)	A						
	B	1 (3)	1 (1)	2 (4)	2 (3)		1 (1)
	C	17 (22)	11 (12)	28 (34)	13 (17)		15 (17)
	BN						
	CN						
	KSt						
	VR						
	AV						
	St						
	PKH		1 (1)	1 (1)	1 (2)	1 (2)	
11. presse-, rundfunk-, archiv- und medienrechtlichen Informations-, Einsichts- und Auskunftsrecht, soweit nicht dem 6. R-Senat zugewiesen (vgl. dort Nr. 12)	A						
	B						
	C	5	2 (5)	7 (5)	2		5 (5)
	BN						
	CN						
	KSt						
	VR						
	AV						
	St						
	PKH						
<b>Insgesamt</b> (inkl. Anhörungsrügen sowie St-Verfahren ohne Sachgebietszuordnung)	A	2 (3)	10 (1)	12 (4)	12 (2)		2 (2)
	B	15 (32)	15 (17)	30 (49)	20 (34)		10 (15)
	C	40 (35)	28 (28)	68 (63)	23 (23)		45 (40)
	BN						
	CN						
	KSt	1 (2)		1 (2)	1 (1)		1 (1)
	VR		1 (1)	1 (1)	1 (1)		
	AV						
	St						
	PKH						
		58 (74)	56 (50)	114 (124)	59 (66)		55 (58)

**Übersicht über die eingegangenen und erledigten Sachen  
nach Senaten und Sachgebieten**

1. - 4. Quartal 2017

<b>7. Senat</b>		( ) Vergleichszahlen Vorjahr				
<b>1</b>	<b>2</b>	<b>3</b>	<b>4</b>	<b>5</b>	<b>6</b>	<b>7</b>
	Verfahrensart	Anhängig am 01.01.2017	Eingänge	Zusammen	Erledigt	Anhängig am 31.12.2017
	A					
	B		(1)	(1)	(1)	
	C					
	BN					
	CN					
	KSt					
	VR					
	AV					
	St					
	PKH					
<b>davon Anhörungsrügen</b>						

**Übersicht über die eingegangenen und erledigten Sachen  
nach Senaten und Sachgebieten**

1. - 4. Quartal 2017

- 41 -

Sachgebiet	Verfahrensart	Anhängig am					Erledigt					Anhängig am 31.12.2017
		01.01.2017	Eingänge	Zusammen	Erledigt	31.12.2017	Erledigt	Zusammen	Erledigt	31.12.2017		
<b>8. Senat</b>												
1	2	3	4	5	6	7						
1. Recht zur Regelung von Vermögensfragen <small>(einschließlich der Rückenteignungssachen aus dem Beitragsgebiet, die an einen vor dem Beitritt erfolgten Eigentumsverlust anknüpfen, und der Klagen auf Feststellung der Entschädigungsberechtigung), insbesondere nach dem Vermögensgesetz und der Anmeldeverordnung, ferner nach dem Investitions- und Investitionsvorranggesetz sowie nach der Grundstücksverkehrsordnung</small>	A											
	B	15	13	28	19	9						
	C	4	6	10	3	7						
	BN											
	CN											
	KSt											
	VR											
	AV											
	St											
	PKH	1		1	1	1						
2. Entschädigungs- und Ausgleichsleistungsrecht	A											
	B	8	15	23	16	7						
	C	3	3	6	4	2						
	BN											
	CN											
	KSt											
	VR											
	AV											
	St											
	PKH		2	2	2	2						
3. Wirtschaftsverwaltungsrecht (einschl. des Spielbankenrechts und des Wett- und Lotterierechts, des Ladenschlussrechts und des Arbeitszeitrechts), soweit nicht einem anderen Senat zugewiesen	A											
	B	4	12	16	7	9						
	C	8	6	14	8	6						
	BN	1	1	2	1	1						
	CN	1	1	2	1	1						
	KSt											
	VR											
	AV											
	St											
	PKH	1		1	1	2						

( ) Vergleichszahlen Vorjahr

**Übersicht über die eingegangenen und erledigten Sachen  
nach Senaten und Sachgebieten**

1. - 4. Quartal 2017

- 42 -

<b>8. Senat</b>		( ) Vergleichszahlen Vorjahr				
Sachgebiet	Verfahrensart	Anhängig am 01.01.2017	Eingänge	Zusammen	Erledigt	Anhängig am 31.12.2017
1	2	3	4	5	6	7
4. Währungs- und Umstellungsrecht	A					
	B					
	C					
	BN					
	CN					
	KSt					
	VR					
	AV					
	St					
	PKH					
5. Finanzdienstleistungsrecht	A	13	1	14	13	1
	B	(8)	(11)	(19)	(6)	(13)
	C	(1)		(1)	(1)	
	BN					
	CN					
	KSt					
	VR					
	AV					
	St		(2)	(2)	(2)	(2)
	PKH					
6. Gesetz zur Verbesserung der betrieblichen Altersversorgung	A					
	B	(3)		(3)	(3)	
	C	(2)	(1)	(3)	(3)	(3)
	BN					
	CN					
	KSt					
	VR					
	AV					
	St					
	PKH					

**Übersicht über die eingegangenen und erledigten Sachen  
nach Senaten und Sachgebieten**

1. - 4. Quartal 2017

<b>8. Senat</b>		( ) Vergleichszahlen Vorjahr				
Sachgebiet	Verfahrensart	Anhängig am 01.01.2017	Eingänge	Zusammen	Erledigt	Anhängig am 31.12.2017
1	2	3	4	5	6	7
7. Recht des Außenhandels	A					
	B		1	1	1	
	C		(1)	(1)	(1)	
	BN					
	CN					
	KSt					
	VR					
	AV					
	St					
	PKH					
	A	41 (41)	46 (55)	87 (96)	61 (55)	26 (41)
	B	18 (13)	17 (21)	35 (34)	20 (16)	15 (18)
	C	1 (1)	(1)	1 (2)	1 (1)	(1)
BN						
CN	1	(1)	2 (1)	1	(1)	
KSt		(7)	(7)	(7)		
VR						
AV						
St			(2)	(2)		
PKH	2		(3)	(3)	5	(1)
	63	(55)	68 (90)	131 (145)	88 (82)	43 (63)

<b>8. Senat</b>		( ) Vergleichszahlen Vorjahr					
Sachgebiet	Verfahrensart	Anhängig am 01.01.2017	Eingänge	Zusammen	Erledigt	Anhängig am 31.12.2017	
1	2	3	4	5	6	7	
davon Anhörungsrügen	A						
	B	1 (3)	4 (7)	5 (10)	5 (9)	(1)	
	C		2	2	2		
	BN						
	CN						
	KSt						
	VR						
	AV						
	St						
	PKH						
				2	2	1	1

**Übersicht über die eingegangenen und erledigten Sachen  
nach Senaten und Sachgebieten**

1. - 4. Quartal 2017

- 44 -

<b>9. Senat</b>		( ) Vergleichszahlen Vorjahr				
Sachgebiet	Verfahrensart	Anhängig am 01.01.2017	Eingänge	Zusammen	Erledigt	Anhängig am 31.12.2017
1	2	3	4	5	6	7
1. Straßen- und Wegerecht, mit Ausnahme von Streit- igkeiten über Sonder- nutzungen (3. R-Senat Nr. 13)	A	8 (21)	13 (14)	21 (35)	12 (27)	9 (8)
	B	7 (1)	6 (14)	13 (15)	7 (8)	6 (7)
	C	2	2 (3)	4 (3)	3 (1)	1 (2)
	BN		1	1		1
	CN					
	KSt		1 (1)	1 (1)	1 (1)	1 (1)
	VR	2	5 (3)	7 (3)	6 (1)	1 (2)
	AV			1 (1)	1 (1)	
	St					
	PKH			1 (1)	1 (1)	
	A					
	B	2 (1)	13 (3)	15 (4)	5 (2)	10 (2)
	C	6 (25)	2 (1)	8 (26)	6 (20)	2 (6)
BN						
CN						
KSt						
VR						
AV						
St						
PKH			1	1	1	
A						
B	20 (13)	13 (43)	33 (56)	29 (36)	4 (20)	
C	13 (3)	1 (12)	14 (15)	14 (2)	1 (13)	
BN	2 (2)	2 (3)	4 (5)	3 (3)	1 (2)	
CN						
KSt	1	4 (6)	5 (6)	5 (5)	1 (1)	
VR						
AV		1 (1)	1 (1)	1 (1)	1 (1)	
St						
PKH			3 (2)	3 (2)	3 (2)	
3. Sonstiges Abgabenrecht, soweit nicht dem 7. R-Senat zugewiesen (vgl. dort Nr. 7) und soweit nicht der Schwerpunkt auf einem Rechtsgebiet liegt, das einem anderen Senat zugewiesen ist						





**Übersicht über die eingegangenen und erledigten Sachen  
nach Senaten und Sachgebieten**

<b>10. Senat</b>		() Vergleichszahlen Vorjahr				
Sachgebiet	Verfahrensart	Anhängig am 01.01.2017	Eingänge	Zusammen	Erledigt	Anhängig am 31.12.2017
1	2	3	4	5	6	7
1. Kommunalrecht einschl. Kommunalwahlrecht, soweit nicht das Schwergewicht bei Materien liegt, die einem anderen Senat zugewiesen sind	A	6	8	14	12	2
	B	(6)	(8)	(14)	(8)	(6)
	C	3	1	4	3	1
	BN	(2)	(3)	(5)	(2)	(3)
	CN	1	(2)	1	1	(1)
	CN	(1)	1	1	(1)	1
	KSt					
	VR					
	AV			(1)	(1)	(1)
	St					
PKH			(1)	(1)	(1)	
2. Treuhandgesetz, Kommunal- vermögensgesetz und Vermögenszuordnungs- gesetz	A	4	4	8	8	(4)
	B	(1)	(5)	(6)	(2)	(4)
	C		4	4		4
	BN					
	CN					
	KSt					
	VR					
	AV					
	St					
	PKH					
3. Vergaberecht, soweit nicht ein anderer Senat zuständig ist	A					
	B					
	C					
	BN					
	CN					
	KSt					
	VR					
	AV					
	St					
	PKH					

**Übersicht über die eingegangenen und erledigten Sachen  
nach Senaten und Sachgebieten**

1. - 4. Quartal 2017

- 47 -

<b>10. Senat</b>		() Vergleichszahlen Vorjahr				
Sachgebiet	Verfahrensart	Anhängig am 01.01.2017	Eingänge	Zusammen	Erledigt	Anhängig am 31.12.2017
1	2	3	4	5	6	7
4. Recht der Förderungs- maßnahmen zugunsten der gewerblichen Wirtschaft, soweit nicht dem 3. R-Senat zugewiesen	A					
	B	(2)	(9)	(11)	(7)	(4)
	C	(1)	(2)	(3)	(1)	(2)
	BN					
	CN					
	KSt					
	VR					
	AV					
	St					
	PKH					
5. Recht der freien Berufe	A					
	B	(3)	(2)	(5)	(3)	(2)
	C	(5)		(5)	(5)	
	BN	(2)	(2)	(4)	(2)	(2)
	CN					
	KSt					
	VR					
	AV					
	St					
	PKH					
6. Kammerrecht, soweit nicht das Schwergewicht bei Materien liegt, die einem anderen Senat zugewiesen sind	A					
	B	(8)	(1)	(9)	(9)	2
	C	(4)	(1)	(5)	(4)	1
	BN					
	CN					
	KSt		(1)	(1)	(1)	
	VR					
	AV	(2)		(2)	(2)	
	St					
	PKH	(1)		(1)	(1)	

**Übersicht über die eingegangenen und erledigten Sachen  
nach Senaten und Sachgebieten**

1. - 4. Quartal 2017

<b>10. Senat</b>		( ) Vergleichszahlen Vorjahr				
Sachgebiet	Verfahrensart	Anhängig am 01.01.2017	Eingänge	Zusammen	Erledigt	Anhängig am 31.12.2017
1	2	3	4	5	6	7
<b>Insgesamt</b> (inkl. Anhörungsrügen sowie St-Verfahren ohne Sachgebietszuordnung)	A	16	24	40	30	10
	B	(20)	(25)	(45)	(29)	(16)
	C	6	10	16	6	10
	BN	3	5	8	3	5
	CN	(1)	1	1	(1)	1
	KSt		(1)	(1)		
	VR					
	AV	(2)	(1)	(3)	(3)	
	St					
	PKH	(1)	1	(4)	1	(4)
		25	41	66	40	26
		(40)	(42)	(82)	(57)	(25)

- 48 -

<b>10. Senat</b>		( ) Vergleichszahlen Vorjahr				
Sachgebiet	Verfahrensart	Anhängig am 01.01.2017	Eingänge	Zusammen	Erledigt	Anhängig am 31.12.2017
1	2	3	4	5	6	7
<b>davon Anhörungsrügen</b>	A					
	B		1	1	1	
	C		(1)	(1)	(1)	
	BN		(1)	(1)	(1)	
	CN					
	KSt					
	VR					
	AV					
	St					
	PKH					

**Übersicht über die eingegangenen und erledigten Sachen  
nach Senaten und Sachgebieten**

1. - 4. Quartal 2017

- 49 -

Fachsenat nach § 189 VwGO		( ) Vergleichszahlen Vorjahr					
Sachgebiet	Verfahrensart	Anhängig am 01.01.2017	Eingänge	Zusammen	Erledigt	Anhängig am 31.12.2017	
1	2	3	4	5	6	7	
1. Entscheidungen nach § 99 Abs. 2 VwGO	F	11 (7)	18 (15)	29 (22)	17 (11)	12 (11)	
	KSt						
	AV		(1)	(1)	(1)		
	St						
	PKH						
<b>Insgesamt</b> (inkl. Anhörrungen sowie St-Verfahren ohne Sachgebietzuordnung)	F	11 (7)	18 (15)	29 (22)	17 (11)	12 (11)	
	KSt		(1)	(1)	(1)		
	AV						
	St						
	PKH						
		11 (7)	18 (16)	29 (23)	17 (12)	12 (11)	

		( ) Vergleichszahlen Vorjahr					
Sachgebiet	Verfahrensart	Anhängig am 01.01.2017	Eingänge	Zusammen	Erledigt	Anhängig am 31.12.2017	
1	2	3	4	5	6	7	
davon Anhörrungen	F						
	KSt						
	AV						
	St						
	PKH						





**Eingänge und Erledigungen im Jahr 2017 (Gegenüberstellung)**

- Revisionsenate -

Sachgebiet	Verfahrensart	Eingänge	Erledigungen	Erledigungen Rechtsmittel der Behörde		davon erfolgreich		Erledigungen Rechtsmittel des Bürgers		davon erfolgreich	
				5	6	7	8	9	10		
1	2	3	4	5	6	7	8	9	10	11	12
Asylrecht	Beschwerden	108	107	29 27,1 %	7 24,14 %	78 72,9 %	2 2,56 %				
	Revisionen	13	20	15 75,0 %	8 53,33 %	5 25,0 %	0 0,0 %				
	insgesamt	121	127	44 34,65 %	15 34,09 %	83 65,35 %	2 2,41 %				
übrige Rechtsgebiete	Beschwerden	521	542	51 9,41 %	27 52,94 %	491 90,59 %	56 11,41 %				
	Revisionen	256	240	55 22,92 %	40 72,73 %	185 77,08 %	67 36,22 %				
	insgesamt	777	782	106 13,55 %	67 63,21 %	676 86,45 %	123 18,2 %				



## Übersicht über die Erledigung der Verfahren nach Senaten

1. - 4. Quartal 2017

- Revisionssenate und Fachsenat -

Verfahrensart	insgesamt	Senat										davon Asyl	davon Diszipl.				
		1. Senat	2. Senat	3. Senat	4. Senat	5. Senat	6. Senat	7. Senat	8. Senat	9. Senat	10. Senat			Fachsenat			
<b>A</b> Erstinstanzliche Sachen und Wiederaufnahmeverfahren	91	8	7	12	28	4	8	12									2
<b>B</b> Nichtzulassungsbeschwerden	635	149	98	36	55	47	89	20	61	50	30	107					42
<b>C</b> Revisionen	254	34	71	12	8	18	36	23	20	26	6	20					2
<b>BN</b> Nichtzulassungsbeschwerden in Normenkontrollverfahren	55		1		44		3		1	3	3						
<b>CN</b> Revisionen in Normenkontrollverfahren	10				8				1	1							
<b>P</b> Rechtsbeschwerden nach dem Personal- und Richtervertretungsrecht (BPersVG u. DRG)	6					6											
<b>PB</b> Nichtzulassungsbeschwerden nach dem Personal- und Richtervertretungsrecht (BPersVG u. DRG)	14					14											
<b>KSt</b> Kosten und Streitwert	24	1	5	4	1		6	1									
<b>VR</b> Vorläufiger Rechtsschutz	39	12	5	2	11		3										
<b>AV</b> Anträge außerhalb eines anhängigen Verfahrens	6			3			2										
<b>St</b> Stellungnahmen	9	1	2	1	1		3	1									
<b>PKH</b> Prozesskostenhilfe	154	93	9	7		22	12	1	5	4	1	64					1
<b>F</b> Verfahren nach § 99 Abs. 2 VwGO	17												17				
<b>Insgesamt</b>	1314	298	198	77	156	111	162	59	88	108	40	191	17				47

**Anteil der unzulässigen Rechtsmittel**

Nichtzulassungsbeschwerden, Revisionen und Nichtzulassungsbeschwerden in  
Normenkontrollverfahren

Jahr	Verfahrensart	Erledigungen	unzulässige Rechtsmittel	prozentualer Anteil
1991	B	1638	540	32,97 %
	C	596	85	14,26 %
	NB	40	13	32,5 %
	insgesamt	2274	638	28,06 %
1992	B	1923	645	33,54 %
	C	561	30	5,35 %
	NB	62	8	12,9 %
	insgesamt	2546	683	26,83 %
1993	B	2375	766	32,25 %
	C	901	35	3,88 %
	NB	66	19	28,79 %
	insgesamt	3342	820	24,54 %
1994	B	2628	859	32,69 %
	C	795	25	3,14 %
	NB	65	14	21,54 %
	insgesamt	3488	898	25,75 %
1995	B	2595	1152	44,39 %
	C	550	20	3,64 %
	NB	57	10	17,54 %
	insgesamt	3202	1182	36,91 %
1996	B	2722	1160	42,61 %
	C	543	27	4,97 %
	NB	54	13	24,7 %
	insgesamt	3319	1200	36,16 %
1997	B	3147	1390	44,17 %
	C	376	26	6,91 %
	BN	31	9	29,03 %
	NB	36	5	13,89 %
	insgesamt	3590	1430	39,83 %
1998	B	2659	1323	49,76 %
	C	336	8	2,38 %
	BN	89	16	17,98 %
	insgesamt	3084	1347	43,68 %
1999	B	2151	949	44,12 %
	C	369	69	18,7 %
	BN	74	23	31,08 %
	insgesamt	2594	1041	40,13 %
2000	B	1901	890	46,82 %
	C	288	6	2,08 %
	BN	76	11	14,47 %
	insgesamt	2265	907	40,04 %
2001	B	1349	503	37,29 %
	C	347	7	2,02 %
	BN	89	7	7,87 %
	insgesamt	1785	517	28,96 %

**Anteil der unzulässigen Rechtsmittel**  
 Nichtzulassungsbeschwerden, Revisionen und Nichtzulassungsbeschwerden in  
 Normenkontrollverfahren

Jahr	Verfahrensart	Erledigungen	unzulässige Rechtsmittel	prozentualer Anteil
2002	B	1362	592	43,47 %
	C	311	36	11,58 %
	BN	93	17	18,28 %
	insgesamt	1766	645	36,52 %
2003	B	1337	481	35,98 %
	C	323	46	14,24 %
	BN	105	7	6,67 %
	insgesamt	1765	534	30,25 %
2004	B	1186	307	25,89 %
	C	271	6	2,21 %
	BN	78	12	15,38 %
	insgesamt	1535	325	21,17 %
2005	B	930	221	23,76 %
	C	286	11	3,85 %
	BN	75	6	8,0 %
	insgesamt	1291	238	18,44 %
2006	B	1113	306	27,49 %
	C	243	12	4,94 %
	BN	58	2	3,45 %
	insgesamt	1414	320	22,63 %
2007	B	1111	208	18,72 %
	C	303	4	1,32 %
	BN	75	4	5,33 %
	insgesamt	1489	216	14,51 %
2008	B	905	171	18,9 %
	C	326	8	2,45 %
	BN	42	2	4,76 %
	insgesamt	1273	181	14,22 %
2009	B	740	182	24,59 %
	C	331	6	1,81 %
	BN	59	4	6,78 %
	insgesamt	1130	192	16,99 %
2010	B	755	170	22,52 %
	C	260	3	1,15 %
	BN	80	2	2,5 %
	insgesamt	1095	175	15,98 %
2011	B	785	194	24,71 %
	C	300	4	1,33 %
	BN	52	2	3,85 %
	insgesamt	1137	200	17,59 %
2012	B	583	172	29,5 %
	C	275	2	0,73 %
	BN	58	2	3,45 %
	insgesamt	916	176	19,21 %

**Anteil der unzulässigen Rechtsmittel**  
 Nichtzulassungsbeschwerden, Revisionen und Nichtzulassungsbeschwerden in  
 Normenkontrollverfahren

Jahr	Verfahrensart	Erledigungen	unzulässige Rechtsmittel	prozentualer Anteil
2013	B	690	169	24,49 %
	C	263	10	3,8 %
	BN	61	1	1,64 %
	insgesamt	1014	180	17,75 %
2014	B	682	176	25,81 %
	C	244	10	4,1 %
	BN	38	3	7,89 %
	insgesamt	964	189	19,61 %
2015	B	573	171	29,84 %
	C	310	31	10,0 %
	BN	58	4	6,9 %
	insgesamt	941	206	21,89 %
2016	B	696	254	36,49 %
	C	271	21	7,75 %
	BN	54	7	12,96 %
	insgesamt	1021	282	27,62 %
2017	B	635	190	29,92 %
	C	254	3	1,18 %
	BN	55	3	5,45 %
	insgesamt	944	196	20,76 %

**Dauer der Verfahren vom Eingang der Sache bis zur Erledigung**

- Revisionsenate und Fachsenat -  
- ohne KSt-, AV- und St-Sachen -

5 = Dauer bis zur Urteilsverkündung 6 = Dauer bis zur Beschlussfassung 7 = Dauer bis zur Erledigung auf sonstige Weise

	A-Sachen			B-Sachen (einschl. PB)		C-Sachen (einschl. P)			BN- u. CN-Sachen			VR-Sachen		PKH-Sachen		F-Sachen	
	5	6	7	6	7	5	6	7	5	6	7	6	7	6	7	6	7
bis 1 Mon.		9	2	193	3	1	9			7		12		102	4		
bis 2 Mon.	1	5		51		6	3	2		1		8		16	2	2	
bis 3 Mon.		3		36		3	1			5		9		5			
bis 4 Mon.	1	2	2	27		1	2			11		2		6	1	2	
bis 5 Mon.		2	1	32	1	1	2			3	1	2		3		1	
bis 6 Mon.	6	2		37		6	4			5				2			
bis 7 Mon.	1	2	1	50		3	1	2		5				2	1	2	
bis 8 Mon.				43		7		7	1	3				5			
bis 9 Mon.	1	3		36	1	7	2	4		3						1	
bis 10 Mon.	2	1		32		36	3	4	1	2				4		3	
bis 11 Mon.	3	2		33		7	4	3		6		1		1		1	
bis 12 Mon.	8	1		17		18	1	2		4		2				1	
bis 13 Mon.	7	3		13		21	1	2			1	1					
bis 14 Mon.				7		6	5	1	3	1							
bis 15 Mon.	1	1		17		6	2		1							1	
bis 16 Mon.	2	1	1	3		18	3					2				1	
bis 17 Mon.	2			7		7										2	
bis 18 Mon.	1			3		4											
bis 19 Mon.						8	2										
bis 20 Mon.	1			1		3	1										
bis 21 Mon.				1		7	2										
bis 22 Mon.				1		4											
bis 23 Mon.						1											
bis 24 Mon.	1			1		2											
bis 25 Mon.				2						1							
bis 26 Mon.			1			2											
bis 27 Mon.			1	1													
bis 28 Mon.			2														
bis 29 Mon.																	
bis 30 Mon.																	
bis 31 Mon.																	
bis 32 Mon.																	
bis 33 Mon.																	
bis 34 Mon.																	
bis 35 Mon.																	
bis 36 Mon.																	
über 36 Mon.	5																
<b>Insgesamt</b>	<b>43</b>	<b>37</b>	<b>11</b>	<b>644</b>	<b>5</b>	<b>185</b>	<b>48</b>	<b>27</b>	<b>6</b>	<b>57</b>	<b>2</b>	<b>39</b>		<b>146</b>	<b>8</b>	<b>17</b>	

**Dauer der Beschwerdeverfahren vom Eingang der Sache bis zur Erledigung**

- B-Sachen (einschl. PB) -

Jahr	Insgesamt erledigt	bis 1 Mon.	bis 3 Mon.	bis 6 Mon.	bis 12 Mon.	prozentualer Anteil	bis 18 Mon.	bis 24 Mon.	bis 36 Mon.	über 36 Mon.
1972	1057	190 18,0 %	230 21,8 %	225 21,3 %	238 22,5 %	83,6 %	85 8,0 %	41 3,9 %	33 3,1 %	15 1,4 %
1973	991	205 20,7 %	277 28,0 %	213 21,5 %	196 19,8 %	90,0 %	53 5,3 %	24 2,4 %	9 0,9 %	14 1,4 %
1974	975	238 24,4 %	267 27,4 %	178 18,2 %	165 17,0 %	87,0 %	60 6,2 %	36 3,7 %	13 1,3 %	118 1,8 %
1975	999	269 26,9 %	262 26,2 %	157 15,7 %	171 17,1 %	86,0 %	52 5,2 %	29 2,9 %	51 5,1 %	8 0,8 %
1976	1148	338 29,4 %	321 28,0 %	182 15,9 %	194 16,9 %	90,2 %	52 4,5 %	19 1,7 %	35 3,0 %	7 0,6 %
1977	1272	439 34,5 %	308 24,2 %	188 14,8 %	193 15,2 %	88,7 %	78 6,1 %	33 2,6 %	22 1,7 %	11 0,9 %
1978	1441	608 42,2 %	292 20,3 %	197 13,7 %	162 11,2 %	87,4 %	84 5,8 %	55 3,8 %	30 2,1 %	13 0,9 %
1979	2581	1222 47,3 %	694 26,9 %	276 10,7 %	218 8,5 %	93,4 %	82 3,2 %	67 2,6 %	18 0,7 %	4 0,2 %
1980	4736	2236 47,2 %	1488 31,4 %	471 10,0 %	371 7,8 %	96,4 %	124 2,6 %	28 0,6 %	14 0,3 %	4 0,1 %
1981	8921	1235 13,8 %	3645 40,9 %	2362 26,5 %	1284 14,4 %	95,6 %	300 3,4 %	63 0,7 %	27 0,3 %	5 0,05 %
1982	13410	2415 18,0 %	7259 54,1 %	1466 10,9 %	1030 7,7 %	90,7 %	922 6,9 %	238 1,8 %	71 0,5 %	9 0,07 %
1983	4654	1219 26,2 %	809 17,4 %	696 15,0 %	866 18,6 %	77,2 %	487 10,5 %	229 4,9 %	337 7,2 %	11 0,2 %
1984	2589	757 29,2 %	504 19,5 %	356 13,8 %	423 16,3 %	78,8 %	225 8,7 %	136 5,3 %	161 6,2 %	27 1,0 %
1985	2115	734 34,7 %	597 28,2 %	185 8,8 %	333 15,7 %	87,4 %	155 7,3 %	76 3,6 %	23 1,1 %	12 0,6 %
1986	1930	773 40,0 %	452 23,4 %	255 13,2 %	202 10,5 %	87,1 %	155 8,0 %	34 1,8 %	36 1,9 %	23 1,2 %
1987	1974	910 46,1 %	489 24,8 %	274 13,9 %	177 9,0 %	93,8 %	74 3,7 %	35 1,8 %	11 0,5 %	4 0,2 %
1988	2002	908 45,35 %	553 27,62 %	271 13,54 %	213 10,64 %	97,15 %	46 2,3 %	7 0,35 %	1 0,05 %	3 0,15 %
1989	1916	880 45,93 %	570 29,75 %	299 15,61 %	152 7,93 %	99,22 %	11 0,58 %	2 0,1 %	1 0,05 %	1 0,05 %
1990	1685	679 40,3 %	407 24,15 %	392 23,26 %	177 10,51 %	98,22 %	23 1,36 %	6 0,36 %		1 0,06 %
1991	1638	767 46,83 %	452 27,59 %	251 15,32 %	132 8,06 %	97,8 %	35 2,14 %	1 0,06 %		
1992	1923	928 48,26 %	436 22,67 %	337 17,52 %	185 9,62 %	98,07 %	29 1,51 %	7 0,37 %	1 0,05 %	
1993	2375	1046 44,04 %	771 32,46 %	328 13,82 %	195 8,21 %	98,53 %	30 1,26 %	3 0,13 %	1 0,04 %	1 0,04 %
1994	2628	1218 46,35 %	777 29,56 %	437 16,63 %	179 6,81 %	99,35 %	15 0,57 %	2 0,08 %		
1995	2595	1428 55,03 %	640 24,66 %	362 13,95 %	139 5,36 %	99,0 %	24 0,92 %	1 0,04 %	1 0,04 %	
1996	2722	1451 53,3 %	715 26,26 %	310 11,39 %	220 8,08 %	99,04 %	24 0,88 %	2 0,07 %		
1997	3147	1807 57,41 %	743 23,6 %	405 12,86 %	182 5,78 %	99,68 %	7 0,22 %	3 0,09 %		
1998	2652	1618 61,01 %	415 15,65 %	312 11,76 %	289 10,9 %	99,32 %	17 0,64 %	1 0,04 %		
1999	2147	1140 53,1 %	424 19,75 %	312 14,53 %	238 11,09 %	98,47 %	25 1,16 %	8 0,37 %		

**Dauer der Beschwerdeverfahren vom Eingang der Sache bis zur Erledigung**

- B-Sachen (einschl. PB) -

Jahr	Insgesamt erledigt	bis 1 Mon.	bis 3 Mon.	bis 6 Mon.	bis 12 Mon.	prozentualer Anteil	bis 18 Mon.	bis 24 Mon.	bis 36 Mon.	über 36 Mon.
2000	1911	990 51,81 %	458 23,97 %	333 17,43 %	124 6,49 %	99,69 %	6 0,31 %			
2001	1357	641 47,24 %	338 24,91 %	273 20,12 %	98 7,22 %	99,48 %	7 0,52 %			
2002	1367	568 41,55 %	393 28,75 %	256 18,73 %	143 10,46 %	99,49 %	7 0,51 %			
2003	1335	392 29,36 %	333 24,94 %	286 21,42 %	311 23,3 %	99,03 %	13 0,97 %			
2004	1192	355 29,78 %	277 23,24 %	287 24,08 %	264 22,15 %	99,24 %	8 0,67 %	1 0,08 %		
2005	931	248 26,64 %	268 28,79 %	217 23,31 %	197 21,16 %	99,89 %	1 0,11 %			
2006	1125	346 30,76 %	274 24,36 %	278 24,71 %	223 19,82 %	99,64 %	4 0,36 %			
2007	1117	229 20,5 %	324 29,01 %	268 23,99 %	278 24,89 %	98,39 %	18 1,61 %			
2008	922	199 21,58 %	237 25,7 %	256 27,77 %	211 22,89 %	97,94 %	19 2,06 %			
2009	783	185 23,63 %	202 25,8 %	214 27,33 %	179 22,86 %	99,62 %	3 0,38 %			
2010	770	159 20,65 %	153 19,87 %	193 25,06 %	253 32,86 %	98,44 %	12 1,56 %			
2011	802	206 25,69 %	155 19,33 %	196 24,44 %	232 28,93 %	98,38 %	13 1,62 %			
		147 24,54 %	153 25,54 %	164 27,38 %	119 19,87 %		14 2,34 %	1 0,17 %	1 0,17 %	
2012	599	175 24,2 %	149 20,61 %	175 24,2 %	184 25,45 %	94,47 %	31 4,29 %	8 1,11 %	1 0,14 %	
		177 25,65 %	141 20,43 %	150 21,74 %	184 26,67 %		28 4,06 %	8 1,16 %	2 0,29 %	
2013	723	177 25,65 %	141 20,43 %	150 21,74 %	184 26,67 %	94,49 %	28 4,06 %	8 1,16 %	2 0,29 %	
2014	690	202 33,28 %	101 16,64 %	102 16,8 %	161 26,52 %	93,25 %	39 6,43 %	2 0,33 %		
2015	607	202 33,28 %	101 16,64 %	102 16,8 %	161 26,52 %	93,25 %	39 6,43 %	2 0,33 %		

Jahr	Erledigungsart	Erledigungen	bis 1 Mon.	bis 3 Mon.	bis 6 Mon.	prozentualer Anteil	bis 12 Mon.	bis 18 Mon.	bis 24 Mon.	bis 36 Mon.	über 36 Mon.
2016	Beschluss	710	225 31,69 %	139 19,58 %	67 9,44 %	60,7 %	213 30,0 %	55 7,75 %	10 1,41 %	1 0,14 %	0 0,0 %
			0 0,0 %	0 0,0 %	2 100,0 %		0 0,0 %	0 0,0 %	0 0,0 %	0 0,0 %	
	auf sonstige Weise	2	0 0,0 %	0 0,0 %	2 100,0 %	100,0 %	0 0,0 %	0 0,0 %	0 0,0 %	0 0,0 %	0 0,0 %
			0 0,0 %	0 0,0 %	2 100,0 %		0 0,0 %	0 0,0 %	0 0,0 %	0 0,0 %	
Insgesamt	712	225 31,6 %	139 19,52 %	69 9,69 %	60,81 %	213 29,92 %	55 7,72 %	10 1,4 %	1 0,14 %	0 0,0 %	
		0 0,0 %	0 0,0 %	2 100,0 %		0 0,0 %	0 0,0 %	0 0,0 %	0 0,0 %		
2017	Beschluss	644	193 29,97 %	87 13,51 %	96 14,91 %	58,39 %	211 32,76 %	50 7,76 %	4 0,62 %	3 0,47 %	0 0,0 %
			3 60,0 %	0 0,0 %	1 20,0 %		1 20,0 %	0 0,0 %	0 0,0 %	0 0,0 %	
	auf sonstige Weise	5	3 60,0 %	0 0,0 %	1 20,0 %	80,0 %	1 20,0 %	0 0,0 %	0 0,0 %	0 0,0 %	0 0,0 %
			3 60,0 %	0 0,0 %	1 20,0 %		1 20,0 %	0 0,0 %	0 0,0 %	0 0,0 %	
Insgesamt	649	196 30,2 %	87 13,41 %	97 14,95 %	58,55 %	212 32,67 %	50 7,7 %	4 0,62 %	3 0,46 %	0 0,0 %	
		3 60,0 %	0 0,0 %	1 20,0 %		1 20,0 %	0 0,0 %	0 0,0 %	0 0,0 %		

**Dauer der Revisionsverfahren vom Eingang bis zur Erledigung**

- C-Sachen (einschl. P) -

Jahr	Erledigungsart	Erledigungen	bis 6 Mon.	bis 12 Mon.	bis 18 Mon.	bis 24 Mon.	prozentualer Anteil	bis 36 Mon.	über 36 Mon.
1972	Urteil	406	31 7,6 %	76 18,7 %	97 23,9 %	61 15,0 %	65,2 %	93 22,9 %	48 11,8 %
	insgesamt	704							
1973	Urteil	421	23 5,5 %	128 30,4 %	75 17,8 %	61 14,5 %	68,2 %	77 18,3 %	57 13,5 %
	insgesamt	734							
1974	Urteil	455	12 2,6 %	101 22,2 %	101 22,2 %	91 20,0 %	67,0 %	109 24,0 %	41 9,0 %
	insgesamt	758							
1975	Urteil	412	26 6,3 %	100 24,3 %	65 15,8 %	91 22,0 %	68,4 %	89 21,6 %	41 10,0 %
	insgesamt	751							
1976	Urteil	376	18 4,8 %	83 22,0 %	93 24,7 %	54 14,4 %	65,9 %	86 22,9 %	42 11,2 %
	insgesamt	621							
1977	Urteil	356	18 5,0 %	88 24,7 %	96 27,0 %	37 10,4 %	67,1 %	65 18,3 %	52 14,6 %
	insgesamt	642							
1978	Urteil	360	21 5,9 %	66 18,3 %	107 29,7 %	60 16,7 %	70,6 %	66 18,3 %	40 11,1 %
	insgesamt	612							
1979	Urteil	362	32 8,8 %	62 17,1 %	72 19,9 %	60 16,6 %	62,4 %	66 18,2 %	70 19,3 %
	insgesamt	830							
1980	Urteil	366	32 8,7 %	84 23,0 %	81 22,1 %	50 13,7 %	67,5 %	66 18,0 %	53 14,5 %
	insgesamt	1284							
1981	Urteil	418	38 9,1 %	89 21,3 %	74 17,7 %	61 14,6 %	62,7 %	100 23,9 %	56 13,4 %
	insgesamt	1938							
1982	Urteil	581	33 5,7 %	105 18,1 %	164 28,2 %	79 13,6 %	65,6 %	124 21,3 %	76 13,1 %
	insgesamt	2224							
1983	Urteil	505	44 8,7 %	61 12,1 %	90 17,8 %	92 18,2 %	56,8 %	148 29,3 %	70 13,9 %
	insgesamt	1378							
1984	Urteil	466	25 5,4 %	82 17,6 %	88 18,9 %	95 20,4 %	62,3 %	97 20,8 %	79 16,9 %
	insgesamt	855							
1985	Urteil	576	192 33,3 %	84 14,6 %	70 12,2 %	58 10,1 %	70,2 %	105 18,2 %	67 11,6 %
	insgesamt	868							
1986	Urteil	576	93 16,1 %	171 29,7 %	83 14,4 %	71 12,3 %	72,5 %	119 20,7 %	39 6,8 %
	insgesamt	942							
1987	Urteil	419	16 3,8 %	58 13,9 %	102 24,3 %	83 19,8 %	61,8 %	105 25,1 %	55 13,1 %
	insgesamt	743							
1988	Urteil	405	35 8,6 %	67 16,5 %	70 17,3 %	79 19,5 %	61,9 %	108 26,7 %	46 11,4 %
	Beschluss	241	153 63,5 %	30 12,5 %	24 9,9 %	21 8,7 %	94,6 %	9 3,7 %	4 1,7 %
	insgesamt	646	188 29,1 %	97 15,0 %	94 14,6 %	100 15,5 %	74,2 %	117 18,1 %	50 7,7 %



**Dauer der Revisionsverfahren vom Eingang bis zur Erledigung**

- C-Sachen (einschl. P) -

Jahr	Erledigungsart	Erledigungen	bis 6 Mon.	bis 12 Mon.	bis 18 Mon.	bis 24 Mon.	prozentualer Anteil	bis 36 Mon.	über 36 Mon.
1989	Urteil	370	37 10,0 %	46 12,4 %	60 16,2 %	82 22,2 %	60,8 %	103 27,8 %	42 11,4 %
	Beschluss	229	144 62,9 %	29 12,7 %	18 7,9 %	14 6,1 %	89,6 %	10 4,3 %	14 6,1 %
	insgesamt	599	181 30,2 %	75 12,5 %	78 13,0 %	96 16,0 %	71,7 %	113 18,9 %	56 9,4 %
1990	Urteil	436	33 7,57 %	67 15,37 %	73 16,74 %	71 16,28 %	55,96 %	117 26,84 %	75 17,2 %
	Beschluss	358	149 41,62 %	25 6,98 %	22 6,15 %	31 8,66 %	63,41 %	12 3,35 %	119 33,24 %
	insgesamt	794	182 22,92 %	92 11,59 %	95 11,96 %	102 12,85 %	59,32 %	129 16,25 %	194 24,43 %
1991	Urteil	337	19 5,64 %	54 16,02 %	64 18,99 %	74 21,96 %	62,61 %	68 20,18 %	58 17,21 %
	Beschluss	259	132 50,97 %	65 25,1 %	26 10,04 %	14 5,41 %	91,52 %	12 4,63 %	10 3,85 %
	insgesamt	596	151 25,34 %	119 19,97 %	90 15,1 %	88 14,77 %	75,18 %	80 13,42 %	68 11,4 %
1992	Urteil	360	38 10,56 %	35 9,72 %	52 14,44 %	69 19,17 %	53,89 %	76 21,11 %	90 25,0 %
	Beschluss	201	61 30,35 %	28 13,93 %	31 15,42 %	33 16,42 %	76,12 %	32 15,92 %	16 7,96 %
	insgesamt	561	99 17,65 %	63 11,23 %	83 14,8 %	102 18,18 %	61,86 %	108 19,25 %	106 18,89 %
1993	Urteil	378	54 14,29 %	89 23,54 %	51 13,49 %	55 14,55 %	65,87 %	104 27,51 %	25 6,62 %
	Beschluss	523	352 67,31 %	136 26,0 %	10 1,91 %	13 2,49 %	97,71 %	9 1,72 %	3 0,57 %
	insgesamt	901	406 45,06 %	225 24,97 %	61 6,77 %	68 7,55 %	84,35 %	113 12,54 %	28 3,11 %
1994	Urteil	328	43 13,11 %	68 20,73 %	84 25,61 %	70 21,34 %	80,79 %	51 15,55 %	12 3,66 %
	Beschluss	467	395 84,58 %	35 7,49 %	14 3,0 %	14 3,0 %	98,07 %	7 1,5 %	2 0,43 %
	insgesamt	795	438 55,09 %	103 12,95 %	98 12,33 %	84 10,57 %	90,94 %	58 7,3 %	14 1,76 %
1995	Urteil	413	42 10,17 %	163 39,47 %	101 24,46 %	67 16,22 %	90,32 %	39 9,44 %	1 0,24 %
	Beschluss	137	72 52,55 %	18 13,14 %	24 17,52 %	11 8,03 %	91,24 %	11 8,03 %	1 0,73 %
	insgesamt	550	114 20,73 %	181 32,91 %	125 22,73 %	78 14,18 %	90,55 %	50 9,09 %	2 0,36 %
1996	Urteil	430	31 7,21 %	146 33,95 %	172 40,0 %	47 10,93 %	92,09 %	32 7,44 %	2 0,47 %
	Beschluss	113	56 49,56 %	22 19,47 %	22 19,47 %	9 7,96 %	96,46 %	4 3,54 %	
	insgesamt	543	87 16,02 %	168 30,94 %	194 35,73 %	56 10,31 %	93,0 %	36 6,63 %	2 0,37 %
1997	Urteil	298	43 14,42 %	124 41,61 %	83 27,85 %	19 6,37 %	90,26 %	27 9,06 %	2 0,67 %
	Beschluss	78	40 51,28 %	21 26,92 %	10 12,82 %	5 6,41 %	97,43 %		2 2,56 %
	insgesamt	376	83 22,07 %	145 38,56 %	93 24,73 %	24 6,38 %	91,75 %	27 7,18 %	4 1,06 %
1998	Urteil	266	54 20,3 %	113 42,48 %	72 27,06 %	21 7,89 %	97,74 %	5 1,87 %	1 0,37 %
	Beschluss	58	31 53,45 %	11 18,97 %	8 13,79 %	3 4,72 %	91,38 %	5 8,62 %	
	insgesamt	324	85 26,23 %	124 38,27 %	80 24,69 %	24 7,4 %	96,6 %	10 3,09 %	1 0,31 %
1999	Urteil	247	57 23,08 %	113 45,75 %	67 27,13 %	9 3,64 %	99,6 %	1 0,4 %	
	Beschluss	114	98 85,96 %	12 10,53 %	3 2,63 %	1 0,88 %	100,0 %		
	insgesamt	361	155 42,94 %	125 34,63 %	70 19,4 %	10 2,77 %	99,74 %	1 0,28 %	

**Dauer der Revisionsverfahren vom Eingang bis zur Erledigung**

- C-Sachen (einschl. P) -

Jahr	Erledigungsart	Erledigungen	bis 6 Mon.	bis 12 Mon.	bis 18 Mon.	bis 24 Mon.	prozentualer Anteil	bis 36 Mon.	über 36 Mon.
2000	Urteil	251	42 16,73 %	112 44,62 %	89 35,46 %	8 3,19 %	100,0 %		
	Beschluss	38	23 60,53 %	11 28,95 %	3 7,89 %	1 2,63 %	100,0 %		
	insgesamt	289	65 22,49 %	123 42,56 %	92 31,83 %	9 3,11 %	100,0 %		
2001	Urteil	271	39 14,39 %	150 55,35 %	76 28,04 %	6 2,21 %	100,0 %		
	Beschluss	75	35 46,67 %	25 33,33 %	15 20,0 %		100,0 %		
	insgesamt	346	74 21,39 %	175 50,58 %	91 26,3 %	6 1,73 %	100,0 %		
2002	Urteil	214	28 13,08 %	103 48,13 %	73 34,11 %	8 3,74 %	99,07 %	2 0,93 %	
	Beschluss	78	57 73,08 %	13 16,67 %	6 7,69 %	2 2,56 %	100,0 %		
	insgesamt	292	85 29,11 %	116 39,73 %	79 27,05 %	10 3,42 %	99,32 %	2 0,68 %	
2003	Urteil	216	26 12,04 %	118 54,63 %	67 31,02 %	5 2,31 %	100,0 %		
	Beschluss	82	67 81,71 %	10 12,2 %	5 6,1 %		100,0 %		
	insgesamt	298	93 31,21 %	128 42,95 %	72 24,16 %	5 1,68 %	100,0 %		
2004	Urteil	228	23 10,09 %	138 60,53 %	58 25,44 %	9 3,95 %	100,0 %		
	Beschluss	46	22 47,83 %	14 30,43 %	8 17,39 %	2 4,35 %	100,0 %		
	insgesamt	274	45 16,42 %	152 55,47 %	66 24,09 %	11 4,01 %	100,0 %		
2005	Urteil	216	13 6,02 %	112 51,85 %	82 37,96 %	6 2,78 %	98,61 %	3 1,39 %	
	Beschluss	59	33 55,93 %	9 15,25 %	17 28,81 %		100,0 %		
	insgesamt	275	46 16,73 %	121 44,0 %	99 36,0 %	6 2,18 %	98,61 %	3 1,09 %	
2006	Urteil	176	17 9,66 %	108 61,36 %	40 22,73 %	9 5,11 %	98,86 %	2 1,14 %	
	Beschluss	66	39 59,09 %	18 27,27 %	7 10,61 %	2 3,03 %	100,0 %		
	insgesamt	242	56 23,14 %	126 52,07 %	47 19,42 %	11 4,55 %	99,17 %	2 0,83 %	
2007	Urteil	180	20 11,11 %	89 49,44 %	67 37,22 %	4 2,22 %	100,0 %		
	Beschluss	89	42 47,19 %	34 38,2 %	12 13,48 %	1 1,12 %	100,0 %		
	insgesamt	269	62 23,05 %	123 45,72 %	79 29,37 %	5 1,86 %	100,0 %		
2008	Urteil	232	31 13,36 %	120 51,72 %	64 27,59 %	17 7,33 %	100,0 %		
	Beschluss	89	30 33,71 %	32 35,96 %	25 28,09 %	2 2,25 %	100,0 %		
	insgesamt	321	61 19,0 %	152 47,35 %	89 27,73 %	19 5,92 %	100,0 %		
2009	Urteil	262	11 4,2 %	98 37,4 %	119 45,42 %	32 12,21 %	99,24 %	2 0,76 %	
	Beschluss	47	29 61,7 %	10 21,28 %	6 12,77 %	2 4,26 %	100,0 %		
	insgesamt	309	40 12,94 %	108 34,95 %	125 40,45 %	34 11,0 %	99,35 %	2 0,65 %	

**Dauer der Revisionsverfahren vom Eingang bis zur Erledigung**

- C-Sachen (einschl. P) -

Jahr	Erledigungsart	Erledigungen	bis 6 Mon.	bis 12 Mon.	bis 18 Mon.	bis 24 Mon.	prozentualer Anteil	bis 36 Mon.	über 36 Mon.
2010	Urteil	211	11 5,21 %	82 38,86 %	99 46,92 %	16 7,58 %	98,58 %	3 1,42 %	
	Beschluss	48	21 43,75 %	16 33,33 %	6 12,5 %	5 10,42 %	100,0 %		
	insgesamt	259	32 12,36 %	98 37,94 %	105 40,54 %	21 8,11 %	98,84 %	3 1,16 %	
2011	Urteil	236	4 1,69 %	88 37,29 %	132 55,93 %	9 3,81 %	98,73 %	3 1,27 %	
	Beschluss	78	34 43,59 %	30 38,46 %	8 10,26 %	6 7,69 %	100,0 %		
	insgesamt	314	38 12,1 %	118 37,58 %	140 44,59 %	15 4,78 %	99,04 %	3 0,96 %	
2012	Urteil	221	15 6,79 %	72 32,58 %	103 46,61 %	14 6,33 %	92,31 %	17 7,69 %	
	Beschluss	64	25 39,06 %	26 40,63 %	12 18,75 %	1 1,56 %	100,0 %		
	insgesamt	285	40 14,04 %	98 34,39 %	115 40,35 %	15 5,26 %	94,04 %	17 5,96 %	
2013	Urteil	195	12 6,15 %	76 38,97 %	78 40,0 %	21 10,77 %	95,9 %	8 4,1 %	
	Beschluss	73	40 54,79 %	17 23,29 %	12 16,44 %	3 4,11 %	98,63 %	1 1,37 %	
	insgesamt	268	52 19,4 %	93 34,7 %	90 33,58 %	24 8,96 %	96,64 %	9 3,36 %	
2014	Urteil	182	8 4,4 %	65 35,71 %	65 35,71 %	36 19,78 %	95,6 %	8 4,4 %	
	Beschluss	54	25 46,3 %	13 24,07 %	8 14,81 %	7 12,96 %	98,15 %	1 1,85 %	
	insgesamt	236	33 13,98 %	78 33,05 %	73 30,93 %	43 18,22 %	96,19 %	9 3,81 %	
2015	Urteil	204	7 3,43 %	74 36,27 %	95 46,57 %	18 8,82 %	95,1 %	10 4,9 %	
	Beschluss	99	58 58,59 %	13 13,13 %	22 22,22 %	5 5,05 %	98,99 %	1 1,01 %	
	insgesamt	303	65 21,45 %	87 28,71 %	117 38,61 %	23 7,59 %	96,37 %	11 3,63 %	

Jahr	Erledigungsart	Erledigungen	bis 6 Mon.	bis 12 Mon.	prozentualer Anteil	bis 18 Mon.	bis 24 Mon.	bis 36 Mon.	über 36 Mon.
2016	Urteil	209	18	84	48,8 %	89	17	1	
			8,61 %	40,19 %		42,6 %	8,1 %	0,5 %	
	Beschluss	61	48	7	90,16 %	5	1		
			78,69 %	11,48 %		8,2 %	1,6 %		
auf sonstige Weise	9	2	5	77,78 %	2				
		22,22 %	55,56 %		22,2 %				
insgesamt	279	68	96	58,78 %	96	18	1		
		24,37 %	34,41 %		34,4 %	6,5 %	0,4 %		
2017	Urteil	185	18	78	51,89 %	62	25	2	
			9,73 %	42,16 %		33,5 %	13,5 %	1,1 %	
	Beschluss	48	21	11	66,67 %	11	5		
			43,75 %	22,92 %		22,9 %	10,4 %		
auf sonstige Weise	27	2	22	88,89 %	3				
		7,41 %	81,48 %		11,1 %				
insgesamt	260	41	111	58,46 %	76	30	2		
		15,77 %	42,69 %		29,2 %	11,5 %	0,8 %		

**Übersicht der durchschnittlichen Dauer erstinstanzlicher Sachen,  
Wiederaufnahme-, Beschwerde-, Revisionsverfahren, Beschwerden und Revisionen in  
Normenkontrollverfahren und vorläufigen Rechtsschutzverfahren**

Erstinstanzliche Sachen	Beschluss:		5 Monate	6 Tage
	Urteil:	1 Jahr	3 Monate	7 Tage
	auf sonstige Weise:	1 Jahr		28 Tage
	insgesamt:		10 Monate	26 Tage
	Restanten:		8 Monate	24 Tage
<i>davon Infrastrukturvorhaben- beschleunigungsgesetz</i>	<i>Beschluss:</i>		<i>4 Monate</i>	<i>18 Tage</i>
	<i>Urteil:</i>	<i>1 Jahr</i>	<i>2 Monate</i>	<i>23 Tage</i>
	<i>auf sonstige Weise:</i>		<i>3 Monate</i>	<i>23 Tage</i>
	<i>insgesamt:</i>		<i>9 Monate</i>	<i>12 Tage</i>
	<i>Restanten:</i>		<i>11 Monate</i>	<i>8 Tage</i>
<i>davon Energieleitungsausbaugesetz</i>	<i>Beschluss:</i>		<i>6 Monate</i>	<i>3 Tage</i>
	<i>Urteil:</i>	<i>1 Jahr</i>		<i>2 Tage</i>
	<i>auf sonstige Weise:</i>		<i>6 Monate</i>	<i>19 Tage</i>
	<i>insgesamt:</i>		<i>9 Monate</i>	<i>13 Tage</i>
	<i>Restanten:</i>		<i>7 Monate</i>	<i>29 Tage</i>
<i>davon Netzausbaubeschleunigungs- gesetz</i>	<i>Beschluss:</i>			
	<i>Urteil:</i>			
	<i>auf sonstige Weise:</i>			
	<i>insgesamt:</i>			
	<i>Restanten:</i>			
<i>davon Verkehrswegeplanungs- beschleunigungsgesetz</i>	<i>Beschluss:</i>		<i>8 Monate</i>	<i>13 Tage</i>
	<i>Urteil:</i>	<i>3 Jahre</i>		<i>1 Tag</i>
	<i>auf sonstige Weise:</i>		<i>5 Monate</i>	<i>24 Tage</i>
	<i>insgesamt:</i>	<i>1 Jahr</i>	<i>9 Monate</i>	<i>13 Tage</i>
	<i>Restanten:</i>	<i>1 Jahr</i>	<i>5 Monate</i>	<i>6 Tage</i>
Vorläufige Rechtsschutzverfahren	insgesamt:		3 Monate	13 Tage
	Restanten:		1 Monat	24 Tage
Wiederaufnahmeverfahren	Beschluss:			
	Urteil:			
	insgesamt:			
	Restanten:			

**Übersicht der durchschnittlichen Dauer erstinstanzlicher Sachen,  
Wiederaufnahme-, Beschwerde-, Revisionsverfahren, Beschwerden und Revisionen in  
Normenkontrollverfahren und vorläufigen Rechtsschutzverfahren**

Beschwerden	Beschluss:		5 Monate	7 Tage
	auf sonstige Weise:		3 Monate	
	insgesamt:		5 Monate	7 Tage
	Restanten:		3 Monate	28 Tage
Revisionen	Beschluss:		8 Monate	15 Tage
	Urteil:	1 Jahr		9 Tage
	auf sonstige Weise:		8 Monate	22 Tage
	insgesamt:		11 Monate	7 Tage
	Restanten:		7 Monate	10 Tage
Beschwerden in Normenkontrollverfahren	insgesamt:		5 Monate	23 Tage
	Restanten:		5 Monate	14 Tage
Revisionen in Normenkontrollverfahren	insgesamt:		11 Monate	8 Tage
	Restanten:		6 Monate	26 Tage
Verfahren nach § 99 Abs. 2 Satz 1 VwGO (Beschwerdeverfahren)	insgesamt:		9 Monate	1 Tag
	Restanten:		3 Monate	24 Tage
Verfahren nach § 99 Abs. 2 Satz 2 VwGO (erstinstanzliche Verfahren)	insgesamt:		6 Monate	25 Tage
	Restanten:		6 Monate	12 Tage
<b>Insgesamt</b>			7 Monate	11 Tage
<b>Restanten</b>			6 Monate	8 Tage

**Übersicht der durchschnittlichen Dauer der Beschwerde- und Revisionsverfahren**

Jahr	Verfahrensart	Erledigungsart	Dauer		
			Jahr	Monate	Tage
1990	Beschwerden			2	27
	Revisionen	Beschluss	1	10	10
		Urteil	2		5
	insgesamt		1	11	10
1991	Beschwerden			2	15
	Revisionen	Beschluss		10	4
		Urteil	1	10	29
	insgesamt		1	5	12
1992	Beschwerden			2	19
	Revisionen	Beschluss	1	4	18
		Urteil	2	1	12
	insgesamt		1	10	9
1993	Beschwerden			2	11
	Revisionen	Beschluss		4	25
		Urteil	1	3	25
	insgesamt			9	13
1994	Beschwerden			2	21
	Revisionen	Beschluss		5	20
		Urteil	1	5	6
	insgesamt			10	13
1995	Beschwerden			2	12
	Revisionen	Beschluss		10	
		Urteil	1	2	8
	insgesamt		1	1	6
1996	Beschwerden			2	18
	Revisionen	Beschluss		8	25
		Urteil	1	2	3
	insgesamt		1	1	
1997	Beschwerden			2	8
	Revisionen	Beschluss		7	23
		Urteil	1		17
	insgesamt			11	26
1998	Beschwerden			2	19
	Revisionen	Beschluss		9	6
		Urteil		11	11
	insgesamt			10	13
1999	Beschwerden			2	27
	Revisionen	Beschluss		2	26
		Urteil		10	11
	insgesamt			8	2
2000	Beschwerden			2	
	Revisionen	Beschluss		5	21
		Urteil		10	15
	insgesamt			9	27
2001	Beschwerden			2	6
	Revisionen	Beschluss		7	3
		Urteil		9	23
	insgesamt			9	5
2002	Beschwerden			2	15
	Revisionen	Beschluss		4	14
		Urteil		10	25
	insgesamt			9	4

2003	Beschwerden			3	22
	Revisionen	Beschluss		3	9
		Urteil		10	22
		insgesamt		8	21
2004	Beschwerden			3	16
	Revisionen	Beschluss		7	
		Urteil		10	17
		insgesamt		9	29
2005	Beschwerden			3	12
	Revisionen	Beschluss		6	28
		Urteil		11	16
		insgesamt		10	17
2006	Beschwerden			3	10
	Revisionen	Beschluss		5	12
		Urteil		10	24
		insgesamt		9	9
2007	Beschwerden			3	27
	Revisionen	Beschluss		6	20
		Urteil		10	27
		insgesamt		9	15
2008	Beschwerden			4	
	Revisionen	Beschluss		8	15
		Urteil		10	10
		insgesamt		9	25
2009	Beschwerden			3	19
	Revisionen	Beschluss		5	27
		Urteil	1	1	8
		insgesamt	1		5
2010	Beschwerden			4	17
	Revisionen	Beschluss		8	3
		Urteil	1		26
		insgesamt		11	29
2011	Beschwerden			4	1
	Revisionen	Beschluss		7	20
		Urteil	1		22
		insgesamt		11	14
2012	Beschwerden			3	26
	Revisionen	Beschluss		8	7
		Urteil	1	1	18
		insgesamt	1		12
2013	Beschwerden			4	18
	Revisionen	Beschluss		6	28
		Urteil	1	1	9
		insgesamt		11	17
2014	Beschwerden			4	16
	Revisionen	Beschluss		8	17
		Urteil	1	1	25
		insgesamt	1		19
2015	Beschwerden			4	13
	Revisionen	Beschluss		6	16
		Urteil	1	1	23
		insgesamt		11	12

2016	Beschwerden	Beschluss		5	
		auf sonstige Weise		4	21
		insgesamt		5	
2016	Revisionen	Beschluss		4	5
		Urteil		11	27
		auf sonstige Weise		10	22
		insgesamt		10	5
2017	Beschwerden	Beschluss		5	7
		auf sonstige Weise		3	
		insgesamt		5	7
	Revisionen	Beschluss		8	15
Urteil		1		9	
auf sonstige Weise			8	22	
		insgesamt		11	7



**Übersicht über die anhängigen Verfahren nach Jahrgängen**  
- Revisionssenate -

Stand: 31. Dezember 2017

**Erstinstanzliche Verfahren**  
**(A-Sachen)**

	2013	2014	2015	2016	2017	Zusammen
1. Senat				1	12	13
2. Senat				3	13	16
3. Senat			7	4	2	13
4. Senat					8	8
5. Senat					8	8
6. Senat				4	3	7
7. Senat						
8. Senat						
9. Senat				2	7	9
10. Senat						
<b>Insgesamt</b>			7	14	53	74

**Übersicht über die anhängigen Verfahren nach Jahrgängen**  
- Revisionsenate -

Stand: 31. Dezember 2017

**Nichtzulassungsbeschwerden**  
**(B- und PB-Sachen)**

	2013	2014	2015	2016	2017	<b>Zusammen</b>
1. Senat					8	8
2. Senat					22	22
3. Senat				6	28	34
4. Senat				1	33	34
5. Senat					57	57
6. Senat					18	18
7. Senat					10	10
8. Senat					26	26
9. Senat				2	22	24
10. Senat					10	10
<b>Insgesamt</b>				9	234	243

**Übersicht über die anhängigen Verfahren nach Jahrgängen**  
- Revisionssenate -

Stand: 31. Dezember 2017

**Revisionsverfahren**  
**(C- und P-Sachen)**

	2013	2014	2015	2016	2017	<b>Zusammen</b>
1. Senat				2	21	23
2. Senat				4	47	51
3. Senat				22	28	50
4. Senat					8	8
5. Senat				6	59	65
6. Senat				6	10	16
7. Senat			2	18	25	45
8. Senat				1	14	15
9. Senat					3	3
10. Senat					10	10
<b>Insgesamt</b>			2	59	225	286

**Übersicht über die anhängigen Verfahren nach Jahrgängen**  
- Revisionssenate -

Stand: 31. Dezember 2017

**Normenkontrollverfahren**  
**(BN- und CN-Sachen)**

	2013	2014	2015	2016	2017	Zusammen
1. Senat						
2. Senat						
3. Senat				1	3	4
4. Senat					26	26
5. Senat						
6. Senat					2	2
7. Senat						
8. Senat					1	1
9. Senat					2	2
10. Senat					6	6
<b>Insgesamt</b>				1	40	41

**Übersicht über die anhängigen Verfahren nach Jahrgängen**  
- Revisionsenate -

Stand: 31. Dezember 2017

**sonstige Verfahren**  
**(VR-Sachen)**

	2013	2014	2015	2016	2017	Zusammen
1. Senat					5	5
2. Senat						
3. Senat					1	1
4. Senat						
5. Senat						
6. Senat					1	1
7. Senat						
8. Senat						
9. Senat					1	1
10. Senat						
<b>Insgesamt</b>					8	8

**Übersicht über die anhängigen Verfahren nach Jahrgängen**  
- Revisionsenate -

Stand: 31. Dezember 2017

**sonstige Verfahren**  
**(PKH-Sachen)**

	2013	2014	2015	2016	2017	Zusammen
1. Senat					8	8
2. Senat					1	1
3. Senat					4	4
4. Senat						
5. Senat					41	41
6. Senat					1	1
7. Senat						
8. Senat					1	1
9. Senat						
10. Senat						
Fachsenat						
<b>Insgesamt</b>					56	56

**Übersicht über die anhängigen Verfahren nach Jahrgängen**  
- Revisionsenate -

Stand: 31. Dezember 2017

**sonstige Verfahren**  
**(F-Sachen)**

	2013	2014	2015	2016	2017	Zusammen
1. Senat						
2. Senat						
3. Senat						
4. Senat						
5. Senat						
6. Senat						
7. Senat						
8. Senat						
9. Senat						
10. Senat						
Fachsenat				1	11	12
<b>Insgesamt</b>				1	11	12

**Übersicht**

über den Geschäftsanfall der Wehrdienstsenate  
beim Bundesverwaltungsgericht

Stand: 31.12.2017

( ) Vergleichszahlen Vorjahr

**Wehrdienstsenate**

1. Wehrdienstsenat		Anhängig am 01.01.2017		Eingänge		Insgesamt anhängig		Erledigungen		Anhängig am 31.12.2017	
		1		2		3		4		5	
<b>WA</b>	Erstinstanzliche Sachen nach der WBO										
<b>WNB</b>	Nichtzulassungsbeschwerden in Verfahren nach der WBO	1		8	(3)	9	(3)	4	(2)	5	(1)
<b>WRB</b>	Rechtsbeschwerden in Verfahren der WBO	1		2	(1)	3	(1)	2		1	(1)
<b>WB</b>	Vorlagen, Anträge und Beschwerden nach der WBO	28	(25)	51	(46)	79	(71)	43	(43)	36	(28)
<b>WDW</b>	Wiederaufnahmeverfahren in Wehrdisziplinarsachen										
<b>WDS-St</b>	Stellungnahmen										
<b>WDS-AV</b>	Allgemeine Verfahren	1	(3)	8	(7)	9	(10)	7	(9)	2	(1)
<b>WDS-KSt</b>	Kosten und Gegenstandswert										
<b>WDS-VR</b>	Anträge auf vorläufigen Rechtsschutz	2	(4)	13	(8)	15	(12)	11	(10)	4	(2)
<b>WDS-PKH</b>	Prozesskostenhilfe										
Insgesamt		33	(32)	82	(65)	115	(97)	67	(64)	48	(33)



## Übersicht

über den Geschäftsanfall der Wehrdienstsenate  
beim Bundesverwaltungsgericht

( ) Vergleichszahlen Vorjahr

### Wehrdienstsenate

<u>2. Wehrdienstsenat</u>		Anhängig am 01.01.2017	Eingänge		Insgesamt anhängig	Erledigungen		Anhängig am 31.12.2017			
		1	2		3	4		5			
<b>WA</b>	Erstinstanzliche Sachen nach der WDO		2		2	1		1			
<b>WNB</b>	Nichtzulassungsbeschwerden in Verfahren nach der WDO	(1)	1	(1)	1	(2)	1	(2)			
<b>WRB</b>	Rechtsbeschwerden in Verfahren nach der WDO										
<b>WD</b>	Berufungen in Wehrdisziplinarsachen	8	(14)	19	(16)	27	(30)	17	(22)	10	(8)
	davon Anhörungsrügen			2		2		1		1	
<b>WBW</b>	Wiederaufnahmeverfahren nach der WBO										
<b>WDB</b>	Vorlagen und Beschwerden nach der WDO	1		6	(4)	7	(4)	7	(3)		(1)
<b>WDS-St</b>	Stellungnahmen										
<b>WDS-AV</b>	Allgemeine Verfahren		(1)			(1)		(1)			
<b>WDS-KSt</b>	Kosten und Gegenstandswert										
<b>WDS-VR</b>	Anträge auf vorläufigen Rechtsschutz				(1)	(1)		(1)			
<b>WDS-PKH</b>	Prozesskostenhilfe										
	<b>Insgesamt</b>	9	(16)	28	(22)	37	(38)	26	(29)	11	(9)
	<u>Wehrbeschwerde- und Wehrdisziplinarverfahren</u> <b>Insgesamt</b>	<b>42</b>	<b>(48)</b>	<b>110</b>	<b>(87)</b>	<b>152</b>	<b>(135)</b>	<b>93</b>	<b>(93)</b>	<b>59</b>	<b>(42)</b>



Dauer der Wehrbeschwerde- und Wehrdisziplinarsachen  
vom Eingang der Sache bis zur Erledigung

	1. Wehrdienstsenat							2. Wehrdienstsenat							Zu- sammen				
	WA	WNB	WRB	WDS-VR	WB	WDW	WDS-St, -AV, -KSt, -PKH	Ins- gesamt	WA	WNB	WRB	WDS-VR	WD durch Urteil	WD nicht durch Urteil		WDB	WBW	WDS-St, -AV, -KSt, -PKH	Ins- gesamt
bis 1 Mon.		1		3	4		1	9										1	10
bis 2 Mon.		2		4	1		3	10					2		2			4	14
bis 3 Mon.				3	5		1	9					1		3			4	13
bis 4 Mon.					1			1							1			1	2
bis 5 Mon.			1		1		1	3					1	1				2	5
bis 6 Mon.		1			2			3					2		1			3	6
bis 7 Mon.					2		1	3					3					3	6
bis 8 Mon.					3			3	1				1					2	5
bis 9 Mon.					3			4					1	1				2	6
bis 10 Mon.					6			6					2	1				3	9
bis 11 Mon.			1		4			5											5
bis 12 Mon.					1			1											1
bis 13 Mon.					3			3					1					1	4
bis 14 Mon.					4			4											4
bis 15 Mon.					1			1											1
bis 16 Mon.					2			2											2
bis 17 Mon.																			
bis 18 Mon.																			
bis 19 Mon.																			
bis 20 Mon.																			
bis 21 Mon.																			
bis 22 Mon.																			
bis 23 Mon.																			
über 23 Mon.																			
<b>Insgesamt</b>		4	2	11	43		7	67	1	1			11	6	7			26	93

**Übersicht der durchschnittlichen Dauer der Wehrbeschwerde- und Wehrdisziplinarsachen (erstinstanzlichen Sachen, Berufungs-, Beschwerde- und Wiederaufnahmeverfahren sowie vorläufige Rechtsschutzverfahren)**

Erstinstanzliche Sachen (WA, WB)	Beschluss:	8 Monate	23 Tage
	Urteil:	7 Monate	11 Tage
	insgesamt:	7 Monate	29 Tage
	Restanten:	4 Monate	4 Tage
Berufungen in Wehrdisziplinarsachen (WD)	Beschluss:	4 Monate	18 Tage
	Urteil:	7 Monate	18 Tage
	insgesamt:	6 Monate	16 Tage
	Restanten:	4 Monate	2 Tage
Nichtzulassungsbeschwerden (WNB)	insgesamt:	1 Monat	29 Tage
	Restanten:		22 Tage
Rechtsbeschwerden (WRB)	insgesamt:	7 Monate	20 Tage
	Restanten:	1 Monat	2 Tage
Vorlagen/Beschwerden nach der WDO (WDB)	insgesamt:	2 Monate	25 Tage
	Restanten:		
Vorläufige Rechtsschutzverfahren (WDS-VR)	insgesamt:	2 Monate	5 Tage
	Restanten:	1 Monat	12 Tage
Wiederaufnahmeverfahren (WDW, WBW)	Beschluss:		
	Urteil:		
	insgesamt:		
	Restanten:		
<b>Insgesamt</b>		6 Monate	5 Tage
<b>Restanten</b>		3 Monate	18 Tage

**Übersicht über die anhängigen Verfahren nach Jahrgängen**

Stand: 31. Dezember 2017

**Wehrdienstsenate**

	2013	2014	2015	2016	2017	Zusammen
<b>WA</b> Erstinstanzliche Sachen nach der WBO/WDO					1	1
<b>WNB</b> Nichtzulassungsbeschwerden in Verfahren nach der WBO/WDO					5	5
<b>WRB</b> Rechtsbeschwerden in Verfahren nach der WBO/WDO					1	1
<b>WB</b> Vorlagen, Anträge und Beschwerden nach der WBO					36	36
<b>WBW</b> Wiederaufnahmeverfahren nach der WBO						
<b>WD</b> Berufungen in Wehrdisziplinarsachen					10	10
<b>WDW</b> Wiederaufnahmeverfahren in Wehrdisziplinarsachen						
<b>WDB</b> Vorlagen und Beschwerden nach der WDO						
<b>WDS-St</b> Stellungnahmen						
<b>WDS-AV</b> Allgemeine Verfahren					2	2
<b>WDS-VR</b> Anträge auf vorläufigen Rechtsschutz					4	4
<b>WDS-KSt</b> Kosten und Gegenstandswert						
<b>WDS-PKH</b> Prozesskostenhilfe						
<b>Insgesamt</b>					59	59



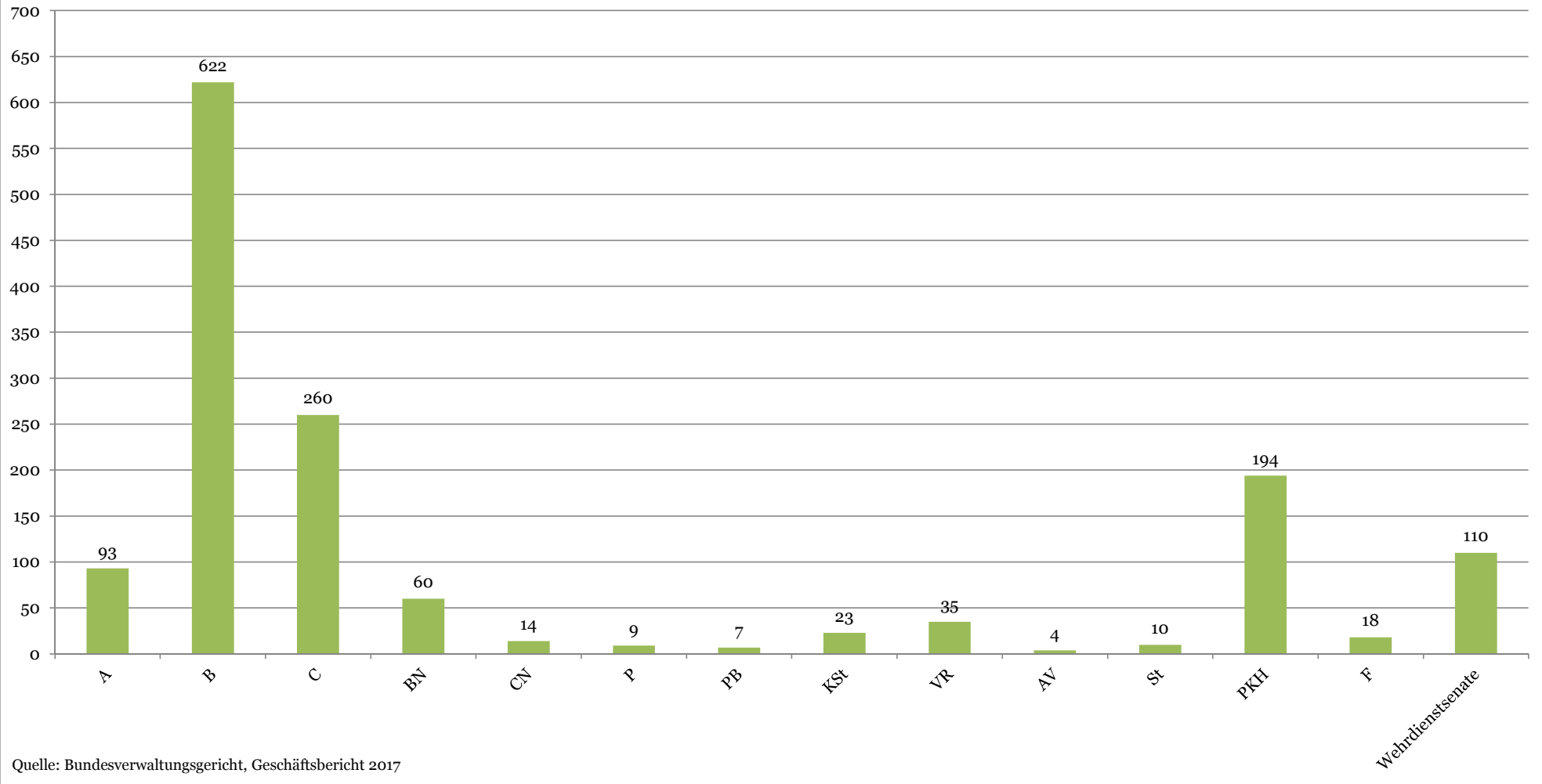
**Eingangsregister 12**

- Eingaben, Beschwerden und Anfragen allgemeiner Art außerhalb anhängiger Verfahren -

( ) Vergleichszahlen Vorjahr

<b>Senat</b>	Anhängig am 01.01.2017	Eingänge	Zusammen	Erledigt	Anhängig am 31.12.2017
1	2	3	4	5	6
1.	1 (1)	62 (58)	63 (59)	63 (58)	(1)
2.	2 (2)	7 (6)	9 (8)	9 (6)	(2)
3.		32 (23)	32 (23)	32 (23)	
4.		18 (9)	18 (9)	18 (9)	
5.		9 (9)	9 (9)	9 (9)	
6.	(1)	27 (45)	27 (46)	25 (46)	2
7.		3 (4)	3 (4)	3 (4)	
8.		4 (3)	4 (3)	4 (3)	
9.	1	12 (15)	13 (15)	13 (14)	(1)
10.		2 (4)	2 (4)	2 (4)	
Fachsenat					
WD-Senate	1	2 (3)	3 (3)	3 (2)	(1)
<b>Zusammen</b>	<b>5 (4)</b>	<b>178 (179)</b>	<b>183 (183)</b>	<b>181 (178)</b>	<b>2 (5)</b>

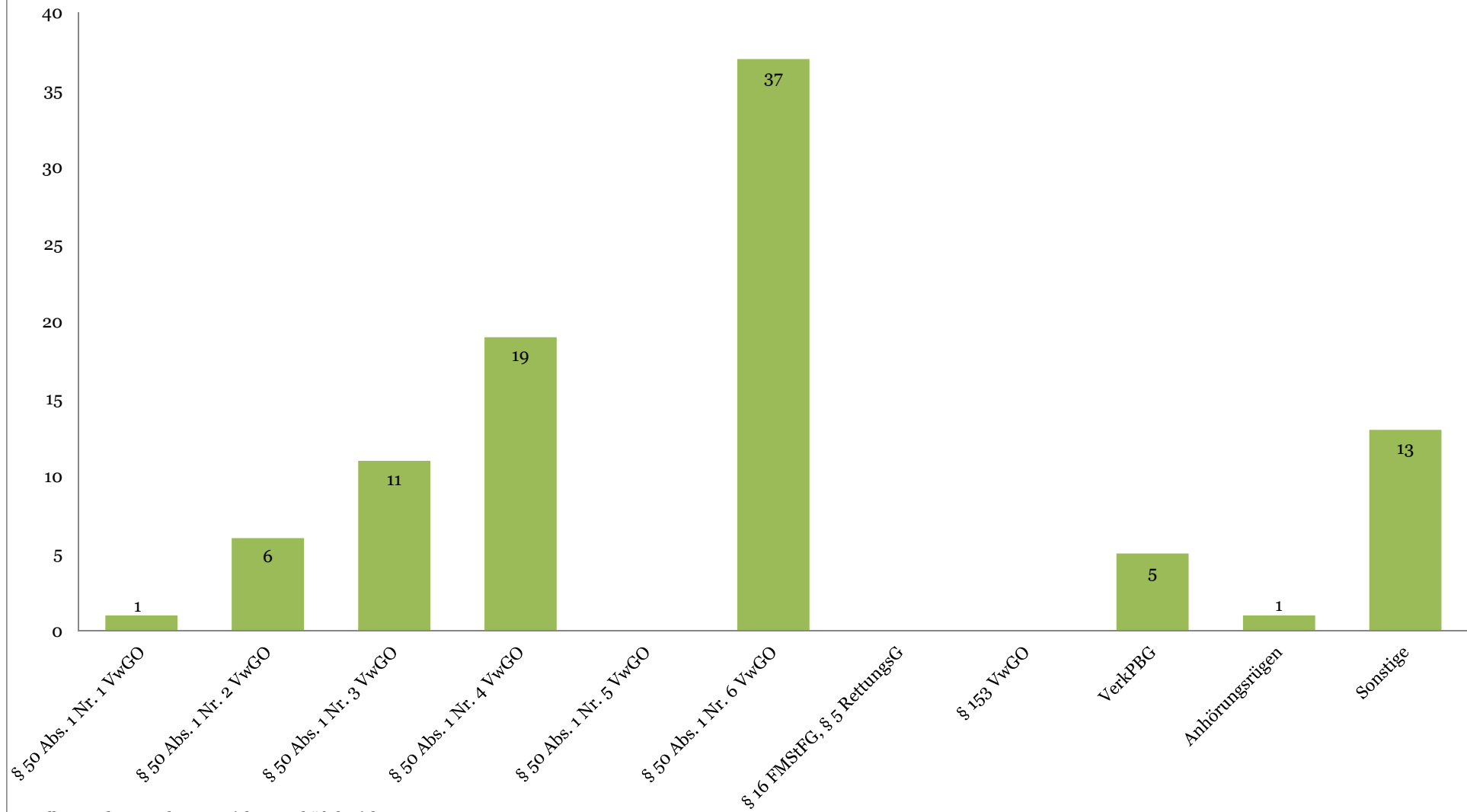
**Übersicht über den Stand der Streitsachen  
beim Bundesverwaltungsgericht**  
- Eingänge 01.01. - 31.12.2017 -



Quelle: Bundesverwaltungsgericht, Geschäftsbericht 2017

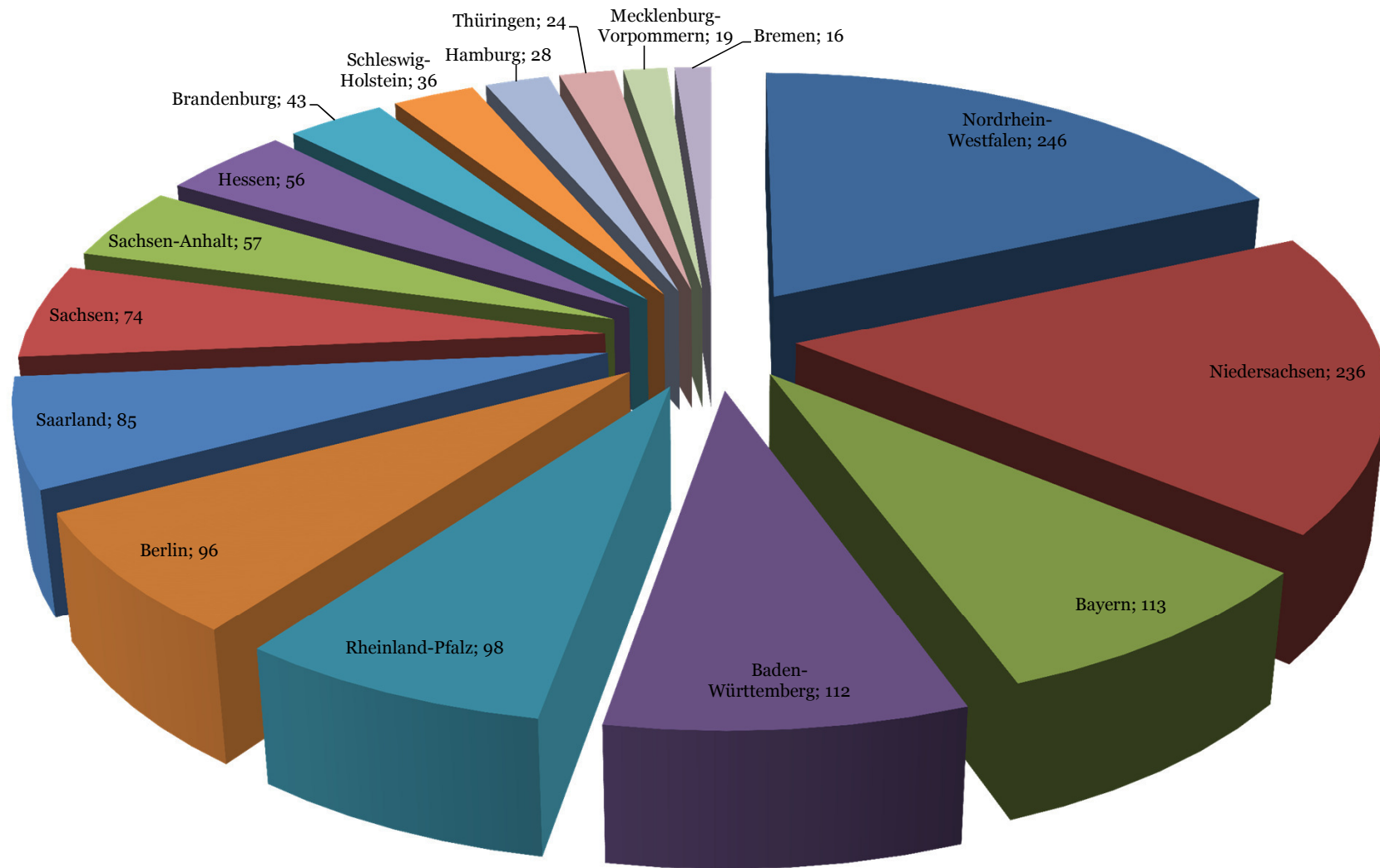


## Erstinstanzliche Sachen und Wiederaufnahmeverfahren - Eingänge 01.01. - 31.12.2017 -

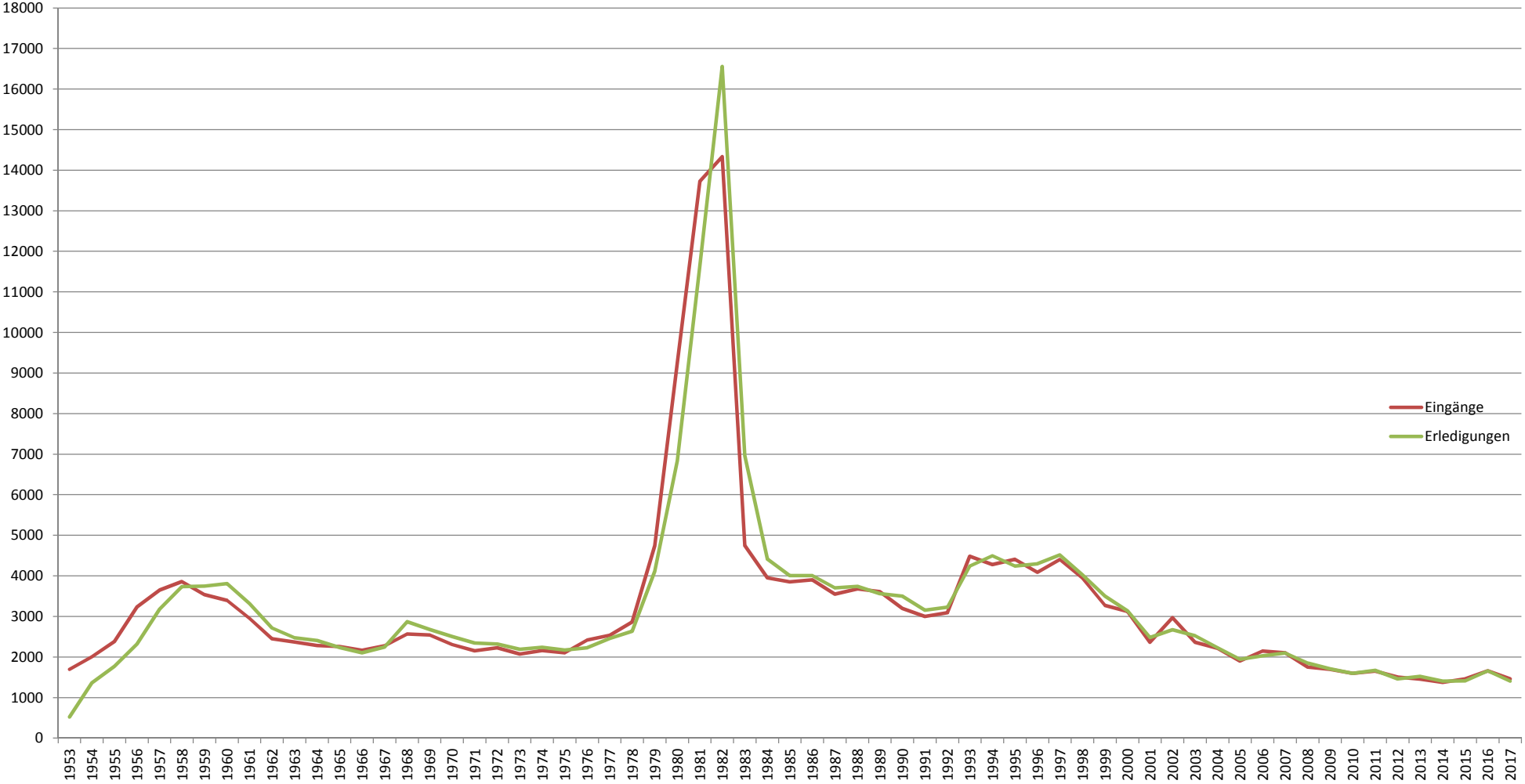


Quelle: Bundesverwaltungsgericht, Geschäftsbericht 2017

### Örtliche Herkunft der Verfahren (ohne Stellungnahmen) - Eingänge 01.01. - 31.12.2017 -



**Übersicht  
über die Eingänge und Erledigungen beim Bundesverwaltungsgericht  
- 01.01.1953 - 31.12.2017 -**



Quelle: Bundesverwaltungsgericht, Geschäftsbericht 2017